



SE RECIBE A RESERVA DE VALIDAR QUE  
CONTIENE EL SOPORTE DOCUMENTAL  
REQUERIDO Y QUE LOS ESTADOS  
FINANCIEROS CUMPLEN CON LAS REGLAS  
ESTABLECIDAS PARA SU CONSOLIDACIÓN  
RESPECTIVA

ACUSADO

**Oficio No. CDEEMN/105/2026**  
**Tepic, Nayarit a 15 de Abril de 2026**  
**Asunto: Se Remite Informe de Avance**  
**en la Gestion Financiera**

**L.C. JOSE LUIS RIVERA HERNANDEZ**  
**DIRECTOR GENERAL DE CONTABILIDAD GUBERNAMENTAL**  
**PRESENTE:**



Por medio del presente se remite a usted los Informes de Avance de Gestion Financiera y formatos de la L.D.F. al 31 de Marzo del 2026, la cual se detalla a continuación:

- 1) Exposición de Motivos con cifras donde se refleja la captación de los ingresos y el ejercicio del gasto del 01 de Enero al 31 de marzo 2026
- 2) Flujo Operacional con cifras al cierre del trimestre del 01 de enero al 31 de marzo 2026
- 3) Datos básicos y cifras relevantes donde se da a conocer
  - a) Subsidio estatal recibido en el trimestre del 01 de enero al 31 de marzo del 2026
  - b) Subsidio federal recibido en el trimestre del 01 de Enero al 31 de Marzo del 2026
  - c) Numero de plazas ocupadas de base, confianza y contrato, asi como las horas asignadas al sector educativo.
  - d) Numero de plazas vacantes de base y confianza
  - e) Numero de personas jubiladas y pensionadas de burocracia base, confianza y magisterio
  - f) Importe de las economías generadas en el trimestre del 01 de enero al 31 de marzo del 2026
  - g) Importe de las economías reintegradas en el trimestre del 01 de enero al 31 de marzo del 2026
  - h) Resultados de la ultima auditoria practicada por el Organó Interno de Control del ente Publico
  - i) Nombre del sistema de contabilidad gubernamental





- j) Descripción de las áreas administrativas que introducen datos al Sistema de Contabilidad Gubernamental
- 4) El avance del cumplimiento de los programas con base en los indicadores aprobados en el Presupuesto de Egresos (Matriz de Indicadores de Resultados MIR) del 01 de enero al 31 de marzo del 2026
- 5) Estado de Situación Financiera al cierre del trimestre del 01 de enero al 31 de marzo del 2026
- 6) Estado de actividades con movimiento al cierre del trimestre del 01 de enero al 31 de marzo 2026
- 7) Notas al informe de Avance de Gestión Financiera
- 8) Formatos de la Ley de Disciplina Financiera del 01 de Enero al 31 de Marzo 2026 en formato Excel y PDF
- a) Estado de Situación Financiera Detallado, con cifras comparativas del 31 de Marzo del 2026 y 31 de Diciembre del 2025
- b) Informe Analítico de la Deuda Pública y Otros Pasivos con información correspondiente al trimestre del 01 de enero al 31 de marzo del 2026
- c) Informe Analítico de Obligaciones Diferentes de Financiamientos correspondiente del 01 de enero al 31 de Marzo del 2026
- d) Balance Presupuestario con información correspondiente del 01 de enero al 31 de marzo del 2026
- e) Estado analítico de Ingresos Detallado con información correspondiente al trimestre del 01 de enero al 31 de marzo del 2026
- f) Estado Analítico del Ejercicio del Presupuesto de Egresos Detallado con información correspondiente al periodo del 01 de enero al 31 de marzo del 2026 en las 4 clasificaciones que se mencionan a continuación:
- Estado Analítico del Ejercicio del Presupuesto de Egresos detallado por Objeto del Gasto, Capítulo y Concepto
  - Estado Analítico del Ejercicio del Presupuesto de Egresos detallado por Clasificación Administrativa
  - Estado Analítico del ejercicio del Presupuesto de Egresos por Clasificación Funcional





**Nayarit**  
NUESTRA PASIÓN Y COMPROMISO

CENTRO DE DESARROLLO  
ECONÓMICO EDUCATIVO DE  
MESA DEL NAYAR



- Estado Analítico del Ejercicio del Presupuesto de Egresos detallado por Clasificación de Servicios Personales

9) CD (Disco compacto) que contiene el respaldo de la base de datos del Sistema de Contabilidad al 31 de Marzo 2026

Sin otro particular por el momento quedo a sus ordenes para cualquier duda y/o aclaración.

**ATENTAMENTE**

**LIC. MARISOL MEDINA BALLESTEROS**  
**DIRECTORA GENERAL**  
**CENTRO DE DESARROLLO ECONOMICO EDUCATIVO**  
**DE LA MESA DE EL NAYAR**



GOBIERNO DEL EDO. DE NAYARIT  
SECRETARIA DE  
PREPARACION  
CENTRO DE DESARROLLO  
ECONÓMICO EDUCATIVO  
DE LA MESA DE EL NAYAR  
CLAVE: 18EBH0006F  
MESA DEL NAYAR, MPIO  
DEL NAYAR, NAYARIT

c.c.p archivo  
MMB/albg

CDEEMN

Carretera Federal Ruiz-Zacatecas KM 100.9 Mesa del Nayar, Municipio del Nayar C.P. 63546  
Oficina Enlace Av. Allende 131 Ote. Col. Centro, Tepic Nayarit C.P. 63000  
Tel: 311-180-64-03



**CENTRO DE DESARROLLO ECONOMICO EDUCATIVO DE LA MESA DE EL NAYAR**

**EXPOSICION DE MOTIVOS CON CIFRAS:**

**DEL 01 ENERO AL 31 DE MARZO DEL 2026**

Los ingresos al Centro de Desarrollo Económico Educativo de la Mesa de El Nayar únicamente se distribuyen en 3 partidas presupuestales, capítulo 1000 (Servicios Personales), capítulo 2000 (Materiales y Suministros) y capítulo 3000 (Servicios Generales). El recurso es recibido 80% Federal y 20% Estatal.

En el trimestre correspondiente del 01 de enero al 31 de marzo 2026 se obtuvo un ingreso por \$7,273,341.61 (Siete millones doscientos setenta y tres mil trescientos cuarenta y un pesos 61/100 MN)


En gastos en el trimestre del 01 de enero al 31 de marzo 2026 correspondiente al capítulo 1000 (Servicios Personales) fue por \$3,761,798.93 (tres millones setecientos sesenta y un mil setecientos noventa y ocho pesos 93/100 m.n.) donde se desglosa el pago de nómina al personal docente y administrativo.

Correspondiente al capítulo 2000 (Materiales y Suministros) en el trimestre del 01 de enero al 31 de marzo 2026 hubo un egreso por \$1,257,978.76 (Un millón doscientos cincuenta y siete mil novecientos setenta y ocho pesos 76/100 m.n.) derivado del pago de alimento que se les da a los alumnos que albergan en el centro.

En el capítulo 3000 (Servicios Generales) el gasto trimestral del 01 de enero al 31 de marzo 2026 fue por \$285,015.84 (doscientos ochenta y cinco mil quince pesos 84/100 m.n.) correspondiente al pago de luz del albergue, arrendamiento de la oficina, teléfono, entre otros servicios generales.



LIC. MARISOL MEDINA BALLESTEROS  
DIRECTORA GENERAL



LIC. ADRIANA LIZETH BAÑUELOS GONZALEZ  
COORDINADORA ADMINISTRATIVA



CENTRO DE DESARROLLO ECONÓMICO EDUCATIVO DE LA  
NAYARIT

Flujo Operacional

Del 01/ene./2026 al 31/mar./2026

Usu: supervisor  
Rep: rptFlujoOperacional

Fecha y hora de Impresión | 14/abr./2026  
02:08 p. m.

DISPONIBILIDAD AL 1 DE ENERO DE 2026

INGRESOS Y OTROS BENEFICIOS

TRANSFERENCIAS, ASIGNACIONES, SUBSIDIOS Y SUBVENCIONES, Y PENSIONES Y JUBILACIONES

\$7,273,341.61

TOTAL INGRESOS Y OTROS BENEFICIOS

\$7,273,341.61

\$7,273,341.61

GASTOS Y OTRAS PERDIDAS

SERVICIOS PERSONALES

\$3,761,798.93

MATERIALES Y SUMINISTROS

\$1,257,978.76

SERVICIOS GENERALES

\$285,015.84

\$5,304,793.53

DISPONIBILIDAD AL 31 DE MARZO DE 2026

\$1,968,548.08

INTEGRACIÓN DE DISPONIBILIDAD AL 31 DE MARZO DE 2026

CUENTAS DE BALANCE DEUDORA

EFFECTIVO

\$15,000.00

BANCOS/TESORERÍA

\$955,264.03

CUENTAS POR COBRAR A CORTO PLAZO

\$1,597.60

DEUDORES DIVERSOS POR COBRAR A CORTO PLAZO

\$2,160,761.83

MOBILIARIO Y EQUIPO DE ADMINISTRACIÓN

\$236,017.41

VEHÍCULOS Y EQUIPO DE TRANSPORTE

-\$187,356.38

MAQUINARIA, OTROS EQUIPOS Y HERRAMIENTAS

\$171,256.03

SOFTWARE

\$20,788.40

LICENCIAS

\$3,236.40

\$3,376,565.32

CUENTAS DE BALANCE ACREDADORAS

SERVICIOS PERSONALES POR PAGAR A CORTO PLAZO

-\$72,720.88

PROVEEDORES POR PAGAR A CORTO PLAZO

\$457,785.14

RETENCIONES Y CONTRIBUCIONES POR PAGAR A CORTO PLAZO

-\$45,301.67

RESULTADOS DE EJERCICIOS ANTERIORES

\$1,068,254.65

\$1,408,017.24

\$1,968,548.08

LIC. MARISOL MEDINA BALLESTEROS  
DIRECTORA GENERAL

LIC. ADRIANA LIZETH BANUELOS GONZALEZ  
RESPONSABLE DE LA COORDINACION ADMINISTRATIVA

**CENTRO DE DESARROLLO ECONOMICO EDUCATIVO DE LA MESA DE EL NAYAR**

**DATOS BASICOS Y CIFRAS RELEVANTES:**

**DEL 01 DE ENERO AL 31 DE MARZO DEL 2026**

1. Al 31 de marzo 2026 se obtuvo un ingreso por \$7,273,341.61 (siete millones doscientos setenta y tres mil trescientos cuarenta y un pesos 61/100 m.n.) de subsidio estatal y federal, se desglosa de la siguiente forma:

SUBSIDIO	DEL 01 ENERO AL 31 DE MARZO 2026
ESTATAL	\$ 5,360,196.61

SUBSIDIO	DEL 01 ENERO AL 31 DE MARZO 2026
FEDERAL	\$ 1,913,145.00

3. Al 31 de marzo del 2026, no se acumularon ingresos propios ya que el plantel cubre al 100% las necesidades de los alumnos

4. A la fecha todas las plazas están cubiertas por personal del Centro de Desarrollo Económico Educativo de la Mesa de El Nayar

NUMERO DE PLAZAS	BASE	CONFIANZA	CONTRATO
			1
HORAS	129		

5. A la fecha el Centro de Desarrollo Económico Educativo de la Mesa de El Nayar no cuenta con plazas vacantes.

6. A la fecha el Centro de Desarrollo Económico Educativo de la Mesa de El Nayar no cuenta con personas jubiladas o pensionadas.

7. A la fecha el Centro de Desarrollo Económico Educativo de la Mesa de El Nayar no cuenta con economías generadas.

8. A la fecha el Centro de Desarrollo Económico Educativo de la Mesa de El Nayar no cuenta con economías reintegradas

9. Derivado a la auditoría con número UAG-AOR-051-2023-18-U006 denominada "Recursos de los Subsidios para Organismos Descentralizados Estatales/Educación Media Superior" se encuentra solventada cuyo resultado fue Sin Observaciones.
10. El Sistema de contabilidad Gubernamental que utiliza el CDEEMN es el SAACG Sistema Automatizado de Administración y Contabilidad Gubernamental.
11. La Coordinación Administrativa es quien introduce los datos del sistema contable.
12. [https://www.transparencia.nayarit.gob.mx/index.php?option=com\\_wrapper&view=wrapper&Itemid=507](https://www.transparencia.nayarit.gob.mx/index.php?option=com_wrapper&view=wrapper&Itemid=507)



---

LIC. MARISOL MEDINA BALLESTEROS  
DIRECTORA GENERAL



---

LIC. ADRIANA LIZETH BAÑUELOS GONZALEZ  
COORDINADORA ADMINISTRATIVA



Resumen Narrativo	Nombre del Indicador	Definición	Fórmula	Unidad de Medida / Frecuencia	Tipo de Dimensión a medir	Sistema Local del Indicador	Supuestos	Linea Base	Variables de la Fórmula	Metas	1er. Trimestre	2do. Trimestre	3er. Trimestre	4to. Trimestre	Justificación de Resultados	Fuente de Información del Indicador
C1 Educación media superior regular: bachillerato general con un enfoque polivalente basado en el desarrollo de competencias, en un contexto multicultural y progresivo	Porcentaje de alumnos que aprobaron todas las materias escolares que apuntalan el total de las asignaturas del semestre escolar en el semestre escolar que señala la tasa de progreso.	Porcentaje de alumnos que aprobaron todas las materias escolares que apuntalan el total de las asignaturas del semestre escolar en el semestre escolar que señala la tasa de progreso.	$\frac{\text{Número de alumnos que aprobaron todas las materias escolares que apuntalan el total de las asignaturas del semestre escolar en el semestre escolar que señala la tasa de progreso}}{\text{Número de alumnos matriculados al final del semestre}} \cdot 100$	Porcentaje Semestral	Gestión	Académico	Los jóvenes reciben el apoyo de sus familias y comunidad para evitar caer en situaciones de riesgo que afectan su desarrollo académico. Los alumnos asisten a clases y obtienen calificación satisfactoria de los exámenes.	2025	Número De Alumnos Que Aprobó Todas las Materias Escolares Que Apuntalan el Total De las Asignaturas del Semestre Escolar	423.00	100.00	100.00	100.00	100.00	Porcentaje de alumnos con calificación aprobatoria.	Construcción de la Base de Datos de la Escuela Secundaria
C2 Educación media superior regular: bachillerato general con un enfoque polivalente basado en el desarrollo de competencias, en un contexto multicultural y progresivo	Porcentaje de docentes que cumplieron con el requisito de haber participado en el Programa de Formación Docente del Programa de Formación Docente de la Educación Media Superior de la Subsecretaría de Educación Media Superior.	Porcentaje de docentes que cumplieron con el requisito de haber participado en el Programa de Formación Docente del Programa de Formación Docente de la Educación Media Superior de la Subsecretaría de Educación Media Superior.	$\frac{\text{Número de docentes que cumplieron con el requisito de haber participado en el Programa de Formación Docente del Programa de Formación Docente de la Educación Media Superior de la Subsecretaría de Educación Media Superior}}{\text{Número de docentes que requieren el requisito de haber participado en el Programa de Formación Docente del Programa de Formación Docente de la Educación Media Superior de la Subsecretaría de Educación Media Superior}} \cdot 100$	Porcentaje Anual	Gestión	Académico	Las instituciones correspondientes ofrecen el apoyo necesario para que los docentes participen en el Programa de Formación Docente de la Educación Media Superior de la Subsecretaría de Educación Media Superior.	2025	Docentes Acreditados En El Programa De Formación Docente Que Participaron En El Programa De Formación Docente De La Educación Media Superior De La Subsecretaría De Educación Media Superior.	11.00	100.00	100.00	100.00	Docentes con enfoque basado en el desarrollo de competencias, en un contexto multicultural y progresivo, en el Programa de Formación Docente de la Educación Media Superior de la Subsecretaría de Educación Media Superior para cubrir la oferta de formación continua.	Expediente del docente (constancia) de la Escuela Secundaria	

Resumen Narrativo	Nombre del Indicador	Definición	Fórmula	Unidad de Medida / Frecuencia	Tipo de Dimensión a medir	Sistema Local del Indicador	Supuestos	Linea Base	Variables de la Fórmula	Metas	1er. Trimestre	2do. Trimestre	3er. Trimestre	4to. Trimestre	Justificación de Resultados	Fuente de Información del Indicador
C3 Estado general de alimentación y bienestar nutricional	Porcentaje de estudiantes beneficiarios con el servicio de albergue	Porcentaje de estudiantes beneficiarios con el servicio de albergue	$\frac{\text{Número de estudiantes beneficiarios con el servicio de albergue}}{\text{Número de estudiantes beneficiarios}} \cdot 100$	Porcentaje Anual	Gestión	Regular	Los órganos de gobierno involucrados en el Convenio de Apoyo Financiero para la Alimentación y Bienestar Nutricional (CAFAN), continúan apoyando el recurso para solventar los gastos necesarios para la alimentación y bienestar nutricional de los estudiantes.	2025	Gasto Total Incurrido En Alimentación Por Día Alumnos De Educación Media Superior Que Requieren Alimentación Por Día	310.00	56.93	56.93	56.93	Estimación del costo de alimentación de alumnos nuevos y alumnos que requieren el servicio de alimentación en la Escuela Secundaria.	Informe de Ejecución de la Alimentación y Bienestar Nutricional (CAFAN) de la Escuela Secundaria	
C4 Estado general de alimentación y bienestar nutricional	Porcentaje de estudiantes beneficiarios con el servicio de albergue	Porcentaje de estudiantes beneficiarios con el servicio de albergue	$\frac{\text{Número de estudiantes beneficiarios con el servicio de albergue}}{\text{Número de estudiantes beneficiarios}} \cdot 100$	Porcentaje Anual	Gestión	Regular	Los órganos de gobierno involucrados en el Convenio de Apoyo Financiero para la Alimentación y Bienestar Nutricional (CAFAN), continúan apoyando el recurso para solventar los gastos necesarios para la alimentación y bienestar nutricional de los estudiantes.	2025	Número De Personas Que Participaron En El Programa De Alimentación Y Bienestar Nutricional (CAFAN) En El Ciclo Escolar	310.00	100.00	100.00	100.00	Capacidad de Atención de los estudiantes para capacitación en los talleres productivos ofrecidos en el Plantel.	Informe de Ejecución de la Alimentación y Bienestar Nutricional (CAFAN) de la Escuela Secundaria	

Resumen Narrativo	Nombre del Indicador	Definición	Fórmula	Unidad de Medida / Frecuencia	Tipo de Dimensión a medir	Sistema Local del Indicador	Supuestos	Linea Base	Variables de la Fórmula	Metas	1er. Trimestre	2do. Trimestre	3er. Trimestre	4to. Trimestre	Justificación de Resultados	Fuente de Información del Indicador
C5 Estado general de alimentación y bienestar nutricional	Porcentaje de estudiantes beneficiarios con el servicio de albergue	Porcentaje de estudiantes beneficiarios con el servicio de albergue	$\frac{\text{Número de estudiantes beneficiarios con el servicio de albergue}}{\text{Número de estudiantes beneficiarios}} \cdot 100$	Porcentaje Anual	Gestión	Regular	Los órganos de gobierno involucrados en el Convenio de Apoyo Financiero para la Alimentación y Bienestar Nutricional (CAFAN), continúan apoyando el recurso para solventar los gastos necesarios para la alimentación y bienestar nutricional de los estudiantes.	2025	Número De Personas Que Participaron En El Programa De Alimentación Y Bienestar Nutricional (CAFAN) En El Ciclo Escolar	423.00	0.00	0.00	0.00	Participación en las actividades de fomento productivo en las escuelas secundarias.	Informe de Ejecución de la Alimentación y Bienestar Nutricional (CAFAN) de la Escuela Secundaria	

Resumen Narrativo	Nombre del Indicador	Definición	Formula	Unidad de Medida / Presentación	Tipo de Indicador / Dimensión a medir	Semio (usar del indicador)	Supuestos	Línea Base		Variables de la fórmula	Datos de variables	Metas				Análisis inicial e interpretación de resultados	Justificación de Resultados	
								Meta de Línea Base	Meta de Base			1er. Trimestre	2do. Trimestre	3er. Trimestre	4to. Trimestre			
C3) Diferencia de los programas de becas correspondiente de los estudiantes de bajos recursos económicos realizados.	Porcentaje de alumnos becados	Número total de alumnos que reciben algún tipo de beca para continuar sus estudios en el plantel, que más se promuevan, al acceso y la retención a programas de becas otorgados.	Número de estudiantes becados / Número de estudiantes matriculados en el plantel * 100	Porcentaje	Gestión	Asesóric	Los programas de becas otorgados por la Coordinación de becas otorgadas de acuerdo a los criterios de selección establecidos en el Manual de Selección de Estudiantes Becados. El apoyo económico a los alumnos se otorga en función de su desempeño académico en el plantel.	2025	100.00	Número De Estudiantes Becados / Número De Estudiantes Matriculados En El Plantel	425.00	100.00	425.00	390.00	380.00	100.00	Se pretende lograr que la matrícula total de Estudiantes que se beneficien con becas.	Fuerza de trabajo de la Coordinación de becas otorgadas de acuerdo a los criterios de selección establecidos en el Manual de Selección de Estudiantes Becados. El apoyo económico a los alumnos se otorga en función de su desempeño académico en el plantel.
C6) Programas y proyectos escolares realizados en asesorías y talleres.	Porcentaje de alumnos atendidos en asesorías y talleres.	Permite registrar el porcentaje de estudiantes atendidos en relación a las actividades realizadas en un nivel de asesorías con necesidad del programa de asesorías y talleres. Total de estudiantes.	Total de estudiantes atendidos / Total de estudiantes matriculados en el programa de asesorías y talleres * 100	Porcentaje	Gestión	Ejecución	Las Oficinas de Gobierno Escolar y de Asesoría y Talleres en el plantel, que más se promuevan, al acceso y la retención a programas de asesorías y talleres.	2025	100.00	Total De Asesores y Talleres Realizados Dentro Del Programa De Asesorías Y Talleres	425.00	390.00	380.00	100.00	100.00	Lograr que la matrícula total realice asesorías y talleres en un nivel de asesorías con necesidad del programa de asesorías y talleres. Total de estudiantes.	Materiales Escolares y Registro de Asesorías y Talleres realizados en el plantel, que más se promuevan, al acceso y la retención a programas de asesorías y talleres.	
																		Plantel Mesa del Mayor.

Programas y proyectos escolares realizados en asesorías y talleres.	Porcentaje de alumnos atendidos en asesorías y talleres.	Permite registrar el porcentaje de estudiantes atendidos en relación a las actividades realizadas en un nivel de asesorías con necesidad del programa de asesorías y talleres. Total de estudiantes.	Total de estudiantes atendidos / Total de estudiantes matriculados en el programa de asesorías y talleres * 100	Porcentaje	Gestión	Ejecución	Las Oficinas de Gobierno Escolar y de Asesoría y Talleres en el plantel, que más se promuevan, al acceso y la retención a programas de asesorías y talleres.	2025	100.00	Total De Asesores y Talleres Realizados Dentro Del Programa De Asesorías Y Talleres	425.00	390.00	380.00	100.00	Lograr que la matrícula total realice asesorías y talleres en un nivel de asesorías con necesidad del programa de asesorías y talleres. Total de estudiantes.	Materiales Escolares y Registro de Asesorías y Talleres realizados en el plantel, que más se promuevan, al acceso y la retención a programas de asesorías y talleres.
C7) Infraestructura y equipamiento de laboratorios.	Porcentaje de mobiliario y equipo actualizado	Indicador porcentual sobre el mobiliario y equipo actualizado en relación al mobiliario y equipo que se requiere para el desarrollo de las actividades académicas.	Número de equipos que requieren mantenimiento / Total de equipos * 100	Porcentaje	Gestión <td rowspan="2">Ejecución</td> <td rowspan="2">Se considera al COBEM, dentro de los programas y proyectos de asesoría y mantenimiento a la infraestructura del plantel.</td> <td rowspan="2">2025</td> <td rowspan="2">100.00</td> <td rowspan="2">Número De Equipos Que Requieren Mantenimiento</td> <td rowspan="2">2.00</td> <td rowspan="2">100.00</td> <td rowspan="2">2.00</td> <td rowspan="2">100.00</td> <td rowspan="2">Se requiere mantenimiento al equipo y la construcción de un domicilio para los alumnos.</td> <td rowspan="2">Informe Anual de Gestión General</td>	Ejecución	Se considera al COBEM, dentro de los programas y proyectos de asesoría y mantenimiento a la infraestructura del plantel.	2025	100.00	Número De Equipos Que Requieren Mantenimiento	2.00	100.00	2.00	100.00	Se requiere mantenimiento al equipo y la construcción de un domicilio para los alumnos.	Informe Anual de Gestión General
C8) Programas y proyectos escolares realizados dentro del marco con las actividades establecidas en el Plan de Trabajo del Programa Constructivo T, para el desarrollo de las actividades académicas.	Porcentaje de actividades realizadas dentro del marco con las actividades establecidas en el Plan de Trabajo del Programa Constructivo T, para el desarrollo de las actividades académicas.	Indicador porcentual de actividades realizadas dentro del marco con las actividades establecidas en el Plan de Trabajo del Programa Constructivo T, para el desarrollo de las actividades académicas.	Total de actividades realizadas dentro del marco con las actividades establecidas en el Plan de Trabajo del Programa Constructivo T, para el desarrollo de las actividades académicas / Total de actividades académicas * 100	Porcentaje	Gestión <td rowspan="2">Ejecución</td> <td rowspan="2">La Secretaría de Educación Mexicana y el plantel, que más se promuevan, al acceso y la retención a programas de asesorías y talleres.</td> <td rowspan="2">2025</td> <td rowspan="2">100.00</td> <td rowspan="2">Total De Actividades Que Realiza El Programa Constructivo T</td> <td rowspan="2">12.00</td> <td rowspan="2">3.00</td> <td rowspan="2">1.00</td> <td rowspan="2">100.00</td> <td rowspan="2">Se requiere con las dos actividades del programa constructivo T, para el desarrollo de las actividades académicas.</td> <td rowspan="2">Informe General de la Coordinación de Asesorías y Talleres</td>	Ejecución	La Secretaría de Educación Mexicana y el plantel, que más se promuevan, al acceso y la retención a programas de asesorías y talleres.	2025	100.00	Total De Actividades Que Realiza El Programa Constructivo T	12.00	3.00	1.00	100.00	Se requiere con las dos actividades del programa constructivo T, para el desarrollo de las actividades académicas.	Informe General de la Coordinación de Asesorías y Talleres

C7) Infraestructura y equipamiento de laboratorios.	Porcentaje de mobiliario y equipo actualizado	Indicador porcentual sobre el mobiliario y equipo actualizado en relación al mobiliario y equipo que se requiere para el desarrollo de las actividades académicas.	Número de equipos que requieren mantenimiento / Total de equipos * 100	Porcentaje	Gestión	Ejecución	Se considera al COBEM, dentro de los programas y proyectos de asesoría y mantenimiento a la infraestructura del plantel.	2025	100.00	Número De Equipos Que Requieren Mantenimiento	2.00	100.00	2.00	100.00	Se requiere mantenimiento al equipo y la construcción de un domicilio para los alumnos.	Informe Anual de Gestión General
C8) Programas y proyectos escolares realizados dentro del marco con las actividades establecidas en el Plan de Trabajo del Programa Constructivo T, para el desarrollo de las actividades académicas.	Porcentaje de actividades realizadas dentro del marco con las actividades establecidas en el Plan de Trabajo del Programa Constructivo T, para el desarrollo de las actividades académicas.	Indicador porcentual de actividades realizadas dentro del marco con las actividades establecidas en el Plan de Trabajo del Programa Constructivo T, para el desarrollo de las actividades académicas.	Total de actividades realizadas dentro del marco con las actividades establecidas en el Plan de Trabajo del Programa Constructivo T, para el desarrollo de las actividades académicas / Total de actividades académicas * 100	Porcentaje	Gestión <td rowspan="2">Ejecución</td> <td rowspan="2">La Secretaría de Educación Mexicana y el plantel, que más se promuevan, al acceso y la retención a programas de asesorías y talleres.</td> <td rowspan="2">2025</td> <td rowspan="2">100.00</td> <td rowspan="2">Total De Actividades Que Realiza El Programa Constructivo T</td> <td rowspan="2">12.00</td> <td rowspan="2">3.00</td> <td rowspan="2">1.00</td> <td rowspan="2">100.00</td> <td rowspan="2">Se requiere con las dos actividades del programa constructivo T, para el desarrollo de las actividades académicas.</td> <td rowspan="2">Informe General de la Coordinación de Asesorías y Talleres</td>	Ejecución	La Secretaría de Educación Mexicana y el plantel, que más se promuevan, al acceso y la retención a programas de asesorías y talleres.	2025	100.00	Total De Actividades Que Realiza El Programa Constructivo T	12.00	3.00	1.00	100.00	Se requiere con las dos actividades del programa constructivo T, para el desarrollo de las actividades académicas.	Informe General de la Coordinación de Asesorías y Talleres
C9) Infraestructura y equipamiento de laboratorios.	Porcentaje de mobiliario y equipo actualizado	Indicador porcentual sobre el mobiliario y equipo actualizado en relación al mobiliario y equipo que se requiere para el desarrollo de las actividades académicas.	Número de equipos que requieren mantenimiento / Total de equipos * 100	Porcentaje	Gestión <td rowspan="2">Ejecución</td> <td rowspan="2">Se considera al COBEM, dentro de los programas y proyectos de asesoría y mantenimiento a la infraestructura del plantel.</td> <td rowspan="2">2025</td> <td rowspan="2">100.00</td> <td rowspan="2">Número De Equipos Que Requieren Mantenimiento</td> <td rowspan="2">2.00</td> <td rowspan="2">100.00</td> <td rowspan="2">2.00</td> <td rowspan="2">100.00</td> <td rowspan="2">Se requiere mantenimiento al equipo y la construcción de un domicilio para los alumnos.</td> <td rowspan="2">Informe Anual de Gestión General</td>	Ejecución	Se considera al COBEM, dentro de los programas y proyectos de asesoría y mantenimiento a la infraestructura del plantel.	2025	100.00	Número De Equipos Que Requieren Mantenimiento	2.00	100.00	2.00	100.00	Se requiere mantenimiento al equipo y la construcción de un domicilio para los alumnos.	Informe Anual de Gestión General
C10) Programas y proyectos escolares realizados dentro del marco con las actividades establecidas en el Plan de Trabajo del Programa Constructivo T, para el desarrollo de las actividades académicas.	Porcentaje de actividades realizadas dentro del marco con las actividades establecidas en el Plan de Trabajo del Programa Constructivo T, para el desarrollo de las actividades académicas.	Indicador porcentual de actividades realizadas dentro del marco con las actividades establecidas en el Plan de Trabajo del Programa Constructivo T, para el desarrollo de las actividades académicas.	Total de actividades realizadas dentro del marco con las actividades establecidas en el Plan de Trabajo del Programa Constructivo T, para el desarrollo de las actividades académicas / Total de actividades académicas * 100	Porcentaje	Gestión <td rowspan="2">Ejecución</td> <td rowspan="2">La Secretaría de Educación Mexicana y el plantel, que más se promuevan, al acceso y la retención a programas de asesorías y talleres.</td> <td rowspan="2">2025</td> <td rowspan="2">100.00</td> <td rowspan="2">Total De Actividades Que Realiza El Programa Constructivo T</td> <td rowspan="2">12.00</td> <td rowspan="2">3.00</td> <td rowspan="2">1.00</td> <td rowspan="2">100.00</td> <td rowspan="2">Se requiere con las dos actividades del programa constructivo T, para el desarrollo de las actividades académicas.</td> <td rowspan="2">Informe General de la Coordinación de Asesorías y Talleres</td>	Ejecución	La Secretaría de Educación Mexicana y el plantel, que más se promuevan, al acceso y la retención a programas de asesorías y talleres.	2025	100.00	Total De Actividades Que Realiza El Programa Constructivo T	12.00	3.00	1.00	100.00	Se requiere con las dos actividades del programa constructivo T, para el desarrollo de las actividades académicas.	Informe General de la Coordinación de Asesorías y Talleres

C11) Infraestructura y equipamiento de laboratorios.	Porcentaje de mobiliario y equipo actualizado	Indicador porcentual sobre el mobiliario y equipo actualizado en relación al mobiliario y equipo que se requiere para el desarrollo de las actividades académicas.	Número de equipos que requieren mantenimiento / Total de equipos * 100	Porcentaje	Gestión	Ejecución	Se considera al COBEM, dentro de los programas y proyectos de asesoría y mantenimiento a la infraestructura del plantel.	2025	100.00	Número De Equipos Que Requieren Mantenimiento	2.00	100.00	2.00	100.00	Se requiere mantenimiento al equipo y la construcción de un domicilio para los alumnos.	Informe Anual de Gestión General
C12) Programas y proyectos escolares realizados dentro del marco con las actividades establecidas en el Plan de Trabajo del Programa Constructivo T, para el desarrollo de las actividades académicas.	Porcentaje de actividades realizadas dentro del marco con las actividades establecidas en el Plan de Trabajo del Programa Constructivo T, para el desarrollo de las actividades académicas.	Indicador porcentual de actividades realizadas dentro del marco con las actividades establecidas en el Plan de Trabajo del Programa Constructivo T, para el desarrollo de las actividades académicas.	Total de actividades realizadas dentro del marco con las actividades establecidas en el Plan de Trabajo del Programa Constructivo T, para el desarrollo de las actividades académicas / Total de actividades académicas * 100	Porcentaje	Gestión <td rowspan="2">Ejecución</td> <td rowspan="2">La Secretaría de Educación Mexicana y el plantel, que más se promuevan, al acceso y la retención a programas de asesorías y talleres.</td> <td rowspan="2">2025</td> <td rowspan="2">100.00</td> <td rowspan="2">Total De Actividades Que Realiza El Programa Constructivo T</td> <td rowspan="2">12.00</td> <td rowspan="2">3.00</td> <td rowspan="2">1.00</td> <td rowspan="2">100.00</td> <td rowspan="2">Se requiere con las dos actividades del programa constructivo T, para el desarrollo de las actividades académicas.</td> <td rowspan="2">Informe General de la Coordinación de Asesorías y Talleres</td>	Ejecución	La Secretaría de Educación Mexicana y el plantel, que más se promuevan, al acceso y la retención a programas de asesorías y talleres.	2025	100.00	Total De Actividades Que Realiza El Programa Constructivo T	12.00	3.00	1.00	100.00	Se requiere con las dos actividades del programa constructivo T, para el desarrollo de las actividades académicas.	Informe General de la Coordinación de Asesorías y Talleres
C13) Programas y proyectos escolares realizados dentro del marco con las actividades establecidas en el Plan de Trabajo del Programa Constructivo T, para el desarrollo de las actividades académicas.	Porcentaje de actividades realizadas dentro del marco con las actividades establecidas en el Plan de Trabajo del Programa Constructivo T, para el desarrollo de las actividades académicas.	Indicador porcentual de actividades realizadas dentro del marco con las actividades establecidas en el Plan de Trabajo del Programa Constructivo T, para el desarrollo de las actividades académicas.	Total de actividades realizadas dentro del marco con las actividades establecidas en el Plan de Trabajo del Programa Constructivo T, para el desarrollo de las actividades académicas / Total de actividades académicas * 100	Porcentaje	Gestión <td rowspan="2">Ejecución</td> <td rowspan="2">La Secretaría de Educación Mexicana y el plantel, que más se promuevan, al acceso y la retención a programas de asesorías y talleres.</td> <td rowspan="2">2025</td> <td rowspan="2">100.00</td> <td rowspan="2">Total De Actividades Que Realiza El Programa Constructivo T</td> <td rowspan="2">12.00</td> <td rowspan="2">3.00</td> <td rowspan="2">1.00</td> <td rowspan="2">100.00</td> <td rowspan="2">Se requiere con las dos actividades del programa constructivo T, para el desarrollo de las actividades académicas.</td> <td rowspan="2">Informe General de la Coordinación de Asesorías y Talleres</td>	Ejecución	La Secretaría de Educación Mexicana y el plantel, que más se promuevan, al acceso y la retención a programas de asesorías y talleres.	2025	100.00	Total De Actividades Que Realiza El Programa Constructivo T	12.00	3.00	1.00	100.00	Se requiere con las dos actividades del programa constructivo T, para el desarrollo de las actividades académicas.	Informe General de la Coordinación de Asesorías y Talleres


Resumen Narrativo	Nombre del Indicador	Definición	Fórmula	Unidad de Medida / Frecuencia	Tipo de Dimensión	Serie del Indicador	Supuestos	Linea Base	Variables de la Fórmula	Meios	1er. Trimestre	2do. Trimestre	3er. Trimestre	4to. Trimestre	Justificación de Resultados	Fuente de Información del Indicador
C1A1 Cumplimiento de Servicios y procedimientos administrativos	Porcentaje de gestión administrativa	Porcentaje de cumplimiento de metas administrativas de los servicios y procedimientos administrativos en el periodo de gestión.	Total de metas cumplidas en los servicios y procedimientos administrativos / Total de metas administrativas	Porcentaje Anual	Gestión	Acordante	Los Organismos de Gobierno y los Organismos de Control y Fiscalización en el financiamiento de los servicios, así como el cumplimiento de los procedimientos de gestión de los recursos humanos y financieros.	100.00	Total De Metas Cumplidas Porcentaje De Los Servicios Administrativos Para Un Ejercicio Fiscal	113.00					Análisis inicial e interpretación de resultados	Programa Operativo del año Mesa de los servicios y procesos administrativos establecidos en el Programa Operativo Anual correspondiente.

C1A2 Implementación de Asignaturas importantes con contenidos actualizados en los planes y programas de estudio	Porcentaje de asignaturas actualizadas	Porcentaje que representa la cantidad de asignaturas actualizadas en los planes y programas de estudio.	Asignaturas con contenidos actualizados / Asignaturas con contenidos obsoletos	Porcentaje Semestral	Gestión	Acordante	Los Organismos de Gobierno Federal y Estatal involucrados en el financiamiento de los servicios, así como el cumplimiento de los procedimientos de gestión de los recursos humanos y financieros.	100.00	Asignaturas Con Contenidos Actualizados Asignaturas Con Contenidos Obsoletos	113.00					Análisis inicial e interpretación de resultados	Mesa de contenidos, calificaciones, Control Escolar y Coordinación Académica.
C1A3 Implementación del proceso de actualización de planes y programas de estudio	Porcentaje de actividades implementadas	Porcentaje de actividades implementadas en el proceso de actualización de planes y programas de estudio.	Actividades implementadas / Total de actividades programadas	Porcentaje Semestral	Gestión	Acordante	Se tienen en cuenta las actividades programadas de actualización de planes y programas de estudio en el área de influencia del plantel.	100.00	Actividades Implementadas Total de Actividades Programadas Para El Proceso De Actualización De Planes Y Programas De Estudio	8.00	100.00				Análisis inicial e interpretación de resultados	Reporte de actividades, Estadística, Control Escolar y Coordinación Académica.

C1A4 Actualización de contenidos de las asignaturas importantes con contenidos actualizados en los planes y programas de estudio.	Porcentaje de actualización de contenidos	Porcentaje de actualización de contenidos de las asignaturas importantes con contenidos actualizados en los planes y programas de estudio.	Contenidos actualizados / Total de contenidos programados	Porcentaje Trimestral	Gestión	Acordante	Se realizan las acciones de actualización de contenidos de las asignaturas importantes con contenidos actualizados en los planes y programas de estudio.	100.00	Contenidos Actualizados Total de Contenidos Programados	12.00	100.00	100.00	100.00		Análisis inicial e interpretación de resultados	Mesa de contenidos, Control Escolar y Coordinación Académica.
---	---	--	---	-----------------------	---------	-----------	--	--------	--	-------	--------	--------	--------	--	---	---

C1A5 Promoción para la capacitación docente	Porcentaje de cursos de capacitación docente	Porcentaje de cursos de capacitación docente para el personal docente.	Cursos de capacitación docente / Total de cursos de capacitación docente	Porcentaje Trimestral	Gestión	Acordante	Las relaciones correspondientes a la capacitación docente para el personal docente en el área de influencia del plantel.	100.00	Cursos de Capacitación Docente Total de Cursos de Capacitación Docente	8.00	100.00	100.00	100.00		Análisis inicial e interpretación de resultados	Programa Operativo del año, Mesa de los servicios y procesos administrativos establecidos en el Programa Operativo Anual correspondiente.
---	--	--	--	-----------------------	---------	-----------	--	--------	---	------	--------	--------	--------	--	---	---

Elaborado por: [Firma]

Revisado por: [Firma]

Fecha: 2025



Resumen Narrativo	Nombre del Indicador	Definición	Fórmula	Unidad de Medida	Tipo de Indicador / Medida	Semestre del Indicador	Supuestos	Línea Base		Variables de la fórmula	Metas					Justificación de Resultados	
								Año de la Línea Base	Línea Base		1er. Trimestre	2do. Trimestre	3er. Trimestre	4to. Trimestre			
CART Actualización del Plan y Programa de estudio de la asignatura de Identidad Cultural	Porcentaje de actualización de planes y programas de estudio de la asignatura de Identidad Cultural	Permite medir el porcentaje de actualización de planes y programas de estudio de la asignatura de Identidad Cultural	Dimensión de la estructura de identidad cultural/Actualización de planes y programas de estudio de la asignatura de Identidad Cultural	Anual	Gestión	Académico	Las instituciones de los Organismos Nacionales, Estatales y Federales de las organizaciones de la cultura como generadoras (de planes a nivel) Promoción actividades culturales y valoración del patrimonio y valoración de la lengua materna y sus expresiones culturales producidas en la región.	310.00	280.00	100.00	100.00	100.00	100.00	100.00	100.00	Estudio preliminar para los estudiantes.	Fuente de Información del Indicador
								310.00	280.00	100.00	100.00	100.00	100.00	100.00	100.00	100.00	
CART Actualización del Plan y Programa de estudio de la asignatura de Identidad Cultural	Porcentaje de actualización de planes y programas de estudio de la asignatura de Identidad Cultural	Permite medir el porcentaje de actualización de planes y programas de estudio de la asignatura de Identidad Cultural	Dimensión de la estructura de identidad cultural/Actualización de planes y programas de estudio de la asignatura de Identidad Cultural	Anual	Gestión	Académico	Las instituciones de los Organismos Nacionales, Estatales y Federales de las organizaciones de la cultura como generadoras (de planes a nivel) Promoción actividades culturales y valoración del patrimonio y valoración de la lengua materna y sus expresiones culturales producidas en la región.	310.00	280.00	100.00	100.00	100.00	100.00	100.00	Estudio preliminar para los estudiantes.	Fuente de Información del Indicador	
								310.00	280.00	100.00	100.00	100.00	100.00	100.00	100.00		100.00

Resumen Narrativo	Nombre del Indicador	Definición	Fórmula	Unidad de Medida	Tipo de Indicador / Medida	Semestre del Indicador	Supuestos	Línea Base		Variables de la fórmula	Metas					Justificación de Resultados
								Año de la Línea Base	Línea Base		1er. Trimestre	2do. Trimestre	3er. Trimestre	4to. Trimestre		
CART Actualización del Plan y Programa de estudio de la asignatura de Identidad Cultural	Porcentaje de actualización de planes y programas de estudio de la asignatura de Identidad Cultural	Permite medir el porcentaje de actualización de planes y programas de estudio de la asignatura de Identidad Cultural	Dimensión de la estructura de identidad cultural/Actualización de planes y programas de estudio de la asignatura de Identidad Cultural	Anual	Gestión	Académico	Las instituciones de los Organismos Nacionales, Estatales y Federales de las organizaciones de la cultura como generadoras (de planes a nivel) Promoción actividades culturales y valoración del patrimonio y valoración de la lengua materna y sus expresiones culturales producidas en la región.	310.00	280.00	100.00	100.00	100.00	100.00	100.00	Estudio preliminar para los estudiantes.	Fuente de Información del Indicador
								310.00	280.00	100.00	100.00	100.00	100.00	100.00	100.00	

Resumen Narrativo	Nombre del Indicador	Definición	Fórmula	Unidad de Medida	Tipo de Indicador / Medida	Semestre del Indicador	Supuestos	Línea Base		Variables de la fórmula	Metas					Justificación de Resultados
								Año de la Línea Base	Línea Base		1er. Trimestre	2do. Trimestre	3er. Trimestre	4to. Trimestre		
CART Actualización del Plan y Programa de estudio de la asignatura de Identidad Cultural	Porcentaje de actualización de planes y programas de estudio de la asignatura de Identidad Cultural	Permite medir el porcentaje de actualización de planes y programas de estudio de la asignatura de Identidad Cultural	Dimensión de la estructura de identidad cultural/Actualización de planes y programas de estudio de la asignatura de Identidad Cultural	Anual	Gestión	Académico	Las instituciones de los Organismos Nacionales, Estatales y Federales de las organizaciones de la cultura como generadoras (de planes a nivel) Promoción actividades culturales y valoración del patrimonio y valoración de la lengua materna y sus expresiones culturales producidas en la región.	310.00	280.00	100.00	100.00	100.00	100.00	100.00	Estudio preliminar para los estudiantes.	Fuente de Información del Indicador
								310.00	280.00	100.00	100.00	100.00	100.00	100.00	100.00	

Resumen Narrativo	Nombre del Indicador	Definición	Fórmula	Unidad de Medida	Tipo de Indicador / Medida	Semestre del Indicador	Supuestos	Línea Base		Variables de la fórmula	Metas					Justificación de Resultados
								Año de la Línea Base	Línea Base		1er. Trimestre	2do. Trimestre	3er. Trimestre	4to. Trimestre		
CART Actualización del Plan y Programa de estudio de la asignatura de Identidad Cultural	Porcentaje de actualización de planes y programas de estudio de la asignatura de Identidad Cultural	Permite medir el porcentaje de actualización de planes y programas de estudio de la asignatura de Identidad Cultural	Dimensión de la estructura de identidad cultural/Actualización de planes y programas de estudio de la asignatura de Identidad Cultural	Anual	Gestión	Académico	Las instituciones de los Organismos Nacionales, Estatales y Federales de las organizaciones de la cultura como generadoras (de planes a nivel) Promoción actividades culturales y valoración del patrimonio y valoración de la lengua materna y sus expresiones culturales producidas en la región.	310.00	280.00	100.00	100.00	100.00	100.00	100.00	Estudio preliminar para los estudiantes.	Fuente de Información del Indicador
								310.00	280.00	100.00	100.00	100.00	100.00	100.00	100.00	

*[Handwritten signature]*

Resumen Narrativo	Nombre del Indicador	Definición	Fórmula	Unidad de Medida / Frecuencia	Tipo de Medición / Dirección a medir	Sector vital del indicador	Supuestos	Línea Base		Variables de la fórmula	Metas					Justificación de Resultados	Fuente de Información del Indicador	
								Año de la base	Línea Base		Datos de resultado variables	1er. Trimestre	2do. Trimestre	3er. Trimestre	4to. Trimestre			
<p>Objetivo: Implementación del Programa de mantenimiento preventivo y correctivo de bienes muebles e inmuebles</p> <p>Formular y ejecutar el presupuesto de inversión del programa de mantenimiento de bienes muebles e inmuebles</p>	<p>Porcentaje de ejecución del programa de mantenimiento de bienes muebles e inmuebles</p>	<p>Identifica el porcentaje de la implementación del programa de mantenimiento de bienes muebles e inmuebles respecto a lo programado</p>	<p>Programa de mantenimiento de bienes muebles e inmuebles realizado / Programa de mantenimiento de bienes muebles e inmuebles programado x 100</p>	<p>Porcentaje</p>	<p>Acumulado</p>	<p>Gestión</p>	<p>Se considera al CDEEMN de la institución programar y ejecutar el presupuesto de inversión para el proyecto de infraestructura, educativos, estadal y hotel, para el mantenimiento de las infraestructuras de los bienes muebles al servicio de los estudiantes.</p>	<p>2025</p>	<p>100.00</p>	<p>Programa De Mantenimiento De Bienes Muebles E Inmuebles Programado A Implementar</p>	<p>200</p>	<p>100.00</p>					<p>Programa de mantenimiento preventivo y correctivo de bienes muebles e inmuebles</p>	<p>Informe de Ejecución de la Gestión General. Inventario de Bienes Muebles e Inmuebles Administrativos</p>

  
 L.C. MARISOL MEDINA BALLESTEROS  
 DIRECTORA GENERAL DE CDEEMN

  
 L.C. Marisol Medina Ballesteros  
 Directora General

  
 Adriana Lizbeth Barrios González  
 Coordinadora Administrativa



# CENTRO DE DESARROLLO ECONOMICO EDUCATIVO DE LA MESA DE EL NAYAR

NAYARIT

Estado de Situación Financiera

Al 31/mar./2026

(Cifras en Pesos)

Utr: supervisor  
Rep: rptEstadoSituacionFinanciera

Fecha y 15/abr./2026

hora de Impresión 11:08 a. m.

ACTIVO	CONCEPTO	2026	2025	PASIVO	CONCEPTO	2026	2025
<b>ACTIVO CIRCULANTE</b>				<b>PASIVO CIRCULANTE</b>			
EFFECTIVO Y EQUIVALENTES	\$970,264.03	\$219,565.13		CUENTAS POR PAGAR A CORTO PLAZO	\$339,762.59	\$1,570,529.52	
DERECHOS A RECIBIR EFFECTIVO O EQUIVALENTES	\$2,162,359.43	\$2,175,277.18		DOCUMENTOS POR PAGAR A CORTO PLAZO	\$0.00	\$0.00	
DERECHOS A RECIBIR BIENES O SERVICIOS	\$0.00	\$0.00		PORCION A CORTO PLAZO DE LA DEUDA PUBLICA A LARGO PLAZO	\$0.00	\$0.00	
INVENTARIOS	\$0.00	\$0.00		TITULOS Y VALORES A CORTO PLAZO	\$0.00	\$0.00	
ALMACENES	\$0.00	\$0.00		PASIVOS DIFERIDOS A CORTO PLAZO	\$0.00	\$0.00	
ESTIMACION POR PERDIDA O DETERIORO DE ACTIVOS CIRCULANTES	\$0.00	\$0.00		FONDOS Y BIENES DE TERCEROS EN GARANTIA V/O ADMINISTRACION A CORTO PLAZO	\$0.00	\$0.00	
OTROS ACTIVOS CIRCULANTES	\$0.00	\$0.00		PROVISIONES A CORTO PLAZO	\$0.00	\$0.00	
				OTROS PASIVOS A CORTO PLAZO	\$0.00	\$0.00	
<b>Total de Activos Circulantes</b>	<b>\$3,132,623.46</b>	<b>\$2,394,842.31</b>		<b>Total de Pasivos Circulantes</b>	<b>\$339,762.59</b>	<b>\$1,570,529.52</b>	
<b>ACTIVO NO CIRCULANTE</b>				<b>PASIVO NO CIRCULANTE</b>			
INVERSIONES FINANCIERAS A LARGO PLAZO	\$0.00	\$0.00		CUENTAS POR PAGAR A LARGO PLAZO	\$0.00	\$0.00	
DERECHOS A RECIBIR EFFECTIVO O EQUIVALENTES A LARGO PLAZO	\$0.00	\$0.00		DOCUMENTOS POR PAGAR A LARGO PLAZO	\$0.00	\$0.00	
BIENES INMUEBLES, INFRAESTRUCTURA Y CONSTRUCCIONES EN PROCESO	\$0.00	\$0.00		DEUDA PUBLICA A LARGO PLAZO	\$0.00	\$0.00	
BIENES MUEBLES	\$219,917.06	\$219,917.06		PASIVOS DIFERIDOS A LARGO PLAZO	\$0.00	\$0.00	
ACTIVOS INTANGIBLES	\$24,024.80	\$24,024.80		FONDOS Y BIENES DE TERCEROS EN GARANTIA V/O ADMINISTRACION A LARGO PLAZO	\$0.00	\$0.00	
DEPRECIACION, DETERIORO Y AMORTIZACION ACUMULADA DE BIENES	\$0.00	\$0.00		PROVISIONES A LARGO PLAZO	\$0.00	\$0.00	
ACTIVOS DIFERIDOS	\$0.00	\$0.00		<b>Total de Pasivos No Circulantes</b>	<b>\$0.00</b>	<b>\$0.00</b>	
ESTIMACION POR PERDIDA O DETERIORO DE ACTIVOS NO CIRCULANTES	\$0.00	\$0.00					
OTROS ACTIVOS NO CIRCULANTES	\$0.00	\$0.00					
<b>Total de Activos No Circulantes</b>	<b>\$243,941.86</b>	<b>\$243,941.86</b>		<b>Total del Pasivo</b>	<b>\$339,762.59</b>	<b>\$1,570,529.52</b>	
<b>Total del Activo</b>	<b>\$3,376,565.32</b>	<b>\$2,638,784.17</b>		<b>HACIENDA PUBLICA/ PATRIMONIO</b>			
				HACIENDA PUBLICA/PATRIMONIO CONTRIBUIDO	\$0.00	\$0.00	
				APORTACIONES	\$0.00	\$0.00	
				DONACIONES DE CAPITAL	\$0.00	\$0.00	
				ACTUALIZACION DE LA HACIENDA PUBLICA/PATRIMONIO	\$0.00	\$0.00	
				<b>HACIENDA PUBLICA /PATRIMONIO GENERADO</b>	<b>\$3,036,802.73</b>	<b>\$1,068,254.65</b>	
				RESULTADO DEL EJERCICIO (AHORRO/ DESAHORRO)	\$1,968,548.08	\$180,322.27	
				RESULTADOS DE EJERCICIOS ANTERIORES	\$1,068,254.65	\$887,932.38	
				REVALUOS	\$0.00	\$0.00	
				RESERVAS	\$0.00	\$0.00	



# CENTRO DE DESARROLLO ECONÓMICO EDUCATIVO DE LA MESA DE EL NAYAR

NAYARIT

Estado de Situación Financiera

Al 31/mar./2026

(Cifras en Pesos)

U\$F: supervisor  
Rep: rptEstadosSituacionFinanciera

Fecha y hora de Impresión 15/abr./2026 11:08 a. m.

CONCEPTO	2026	2025	CONCEPTO	2026	2025
			RECTIFICACIONES DE RESULTADOS DE EJERCICIOS ANTERIORES	\$0.00	\$0.00
			EXCESO O INSUFICIENCIA EN LA ACTUALIZACIÓN DE LA HACIENDA PÚBLICA/PATRIMONIO	\$0.00	\$0.00
			RESULTADO POR POSICIÓN MONETARIA	\$0.00	\$0.00
			RESULTADO POR TENENCIA DE ACTIVOS NO MONETARIOS	\$0.00	\$0.00
			COMISIONES	\$0.00	\$0.00
			<b>Total Hacienda Pública/Patrimonio</b>	<b>\$3,036,802.73</b>	<b>\$1,068,254.65</b>
			<b>Total del Pasivo y Hacienda Pública/Patrimonio</b>	<b>\$3,376,565.32</b>	<b>\$2,638,784.17</b>



# CENTRO DE DESARROLLO ECONOMICO EDUCATIVO DE LA MESA DE EL NAYAR

NAYARIT

Estado de Situación Financiera

Al 31/mar./2026

(Cifras en Pesos)

Usu: supervisor  
Rep: rptEstadoSituacionFinanciera

Fecha y hora de Impresión | 15/abr./2026  
11:08 a. m.

CONCEPTO	2026		2025		CONCEPTO	2026		2025	
CUENTAS DE ORDEN CONTABLES					CONTRATO DE COMODATO POR BIENES		\$0.00		\$0.00
VALORES									
VALORES EN CUSTODIA	\$0.00	\$0.00	\$0.00	\$0.00					
CUSTODIA DE VALORES	\$0.00	\$0.00	\$0.00	\$0.00					
INSTRUMENTOS DE CREDITO PRESTADOS A FORMADORES DE MERCADO	\$0.00	\$0.00	\$0.00	\$0.00					
PRESTAMO DE INSTRUMENTOS DE CREDITO A FORMADORES DE MERCADO Y SU GARANTIA	\$0.00	\$0.00	\$0.00	\$0.00					
INSTRUMENTOS DE CREDITO RECIBIDOS EN GARANTIA DE LOS FORMADORES DE MERCADO	\$0.00	\$0.00	\$0.00	\$0.00					
GARANTIA DE CREDITOS RECIBIDOS DE LOS FORMADORES DE MERCADO	\$0.00	\$0.00	\$0.00	\$0.00					
EMISION DE OBLIGACIONES	\$0.00	\$0.00	\$0.00	\$0.00					
AUTORIZACION PARA LA EMISION DE BONOS, TITULOS Y VALORES DE LA DEUDA PUBLICA INTERNA	\$0.00	\$0.00	\$0.00	\$0.00					
AUTORIZACION PARA LA EMISION DE BONOS, TITULOS Y VALORES DE LA DEUDA PUBLICA EXTERNA	\$0.00	\$0.00	\$0.00	\$0.00					
EMISIONES AUTORIZADAS DE LA DEUDA PUBLICA INTERNA Y EXTERNA	\$0.00	\$0.00	\$0.00	\$0.00					
SUSCRIPCION DE CONTRATOS DE PRESTAMOS Y OTRAS OBLIGACIONES DE LA DEUDA PUBLICA INTERNA	\$0.00	\$0.00	\$0.00	\$0.00					
SUSCRIPCION DE CONTRATOS DE PRESTAMOS Y OTRAS OBLIGACIONES DE LA DEUDA PUBLICA EXTERNA	\$0.00	\$0.00	\$0.00	\$0.00					
CONTRATOS DE PRESTAMOS Y OTRAS OBLIGACIONES DE LA DEUDA PUBLICA INTERNA Y EXTERNA	\$0.00	\$0.00	\$0.00	\$0.00					
AVALES Y GARANTIAS	\$0.00	\$0.00	\$0.00	\$0.00					
AVALES AUTORIZADOS	\$0.00	\$0.00	\$0.00	\$0.00					
AVALES FIRMADOS	\$0.00	\$0.00	\$0.00	\$0.00					
FIANZAS Y GARANTIAS RECIBIDAS POR DEUDAS A COBRAR	\$0.00	\$0.00	\$0.00	\$0.00					
FIANZAS Y GARANTIAS RECIBIDAS	\$0.00	\$0.00	\$0.00	\$0.00					
FIANZAS OTORGADAS PARA RESPALDAR OBLIGACIONES NO FISCALES DEL GOBIERNO	\$0.00	\$0.00	\$0.00	\$0.00					
FIANZAS OTORGADAS DEL GOBIERNO PARA RESPALDAR OBLIGACIONES NO FISCALES	\$0.00	\$0.00	\$0.00	\$0.00					
JUICIOS	\$0.00	\$0.00	\$0.00	\$0.00					
DEMANDAS JUDICIALES EN PROCESO DE RESOLUCION	\$0.00	\$0.00	\$0.00	\$0.00					
RESOLUCION DE DEMANDAS EN PROCESO JUDICIAL	\$0.00	\$0.00	\$0.00	\$0.00					
INVERSION MEDIANTE PROYECTOS PARA PRESTACION DE SERVICIOS (PPS) Y SIMILARES	\$0.00	\$0.00	\$0.00	\$0.00					
CONTRATOS PARA INVERSION MEDIANTE PROYECTOS PARA PRESTACION DE SERVICIOS (PPS) Y SIMILARES	\$0.00	\$0.00	\$0.00	\$0.00					
INVERSION PUBLICA CONTRATADA MEDIANTE PROYECTOS PARA PRESTACION DE SERVICIOS (PPS) Y SIMILARES	\$0.00	\$0.00	\$0.00	\$0.00					
BIENES CONCESIONADOS O EN COMODATO	\$0.00	\$0.00	\$0.00	\$0.00					
BIENES BAJO CONTRATO EN CONCESION	\$0.00	\$0.00	\$0.00	\$0.00					
CONTRATO DE CONCESION POR BIENES	\$0.00	\$0.00	\$0.00	\$0.00					
BIENES BAJO CONTRATO EN COMODATO	\$0.00	\$0.00	\$0.00	\$0.00					



# CENTRO DE DESARROLLO ECONOMICO EDUCATIVO DE LA MESA DE EL NAYAR

NAYARIT

Estado de Situación Financiera

Al 31/mar./2026

(Cifras en Pesos)

Ustr: supervisor  
Rep: rptEstadoSituacionFinanciera

Fecha y 15/abr./2026

hora de Impresión 11:08 a. m.

CUENTAS DE ORDEN PRESUPUESTARIAS	CONCEPTO	2026	2025
<b>LEY DE INGRESOS</b>			
	LEY DE INGRESOS ESTIMADA	\$14,541,400.41	\$13,294,613.80
	LEY DE INGRESOS POR EJECUTAR	\$7,268,058.80	\$8,359,867.52
	MODIFICACIONES A LA LEY DE INGRESOS ESTIMADA	\$0.00	\$0.00
	LEY DE INGRESOS DEVENGADA	\$7,273,341.61	\$4,934,746.28
	LEY DE INGRESOS RECAUDADA	\$7,273,341.61	\$4,934,746.28
<b>PRESUPUESTO DE EGRESOS</b>			
	PRESUPUESTO DE EGRESOS APROBADO	\$14,872,010.81	\$14,600,613.79
	PRESUPUESTO DE EGRESOS POR EJERCER	\$9,567,217.28	\$11,728,543.64
	MODIFICACIONES AL PRESUPUESTO DE EGRESOS APROBADO	\$0.00	\$0.00
	PRESUPUESTO DE EGRESOS COMPROMETIDO	\$5,304,793.53	\$2,872,070.15
	PRESUPUESTO DE EGRESOS DEVENGADO	\$5,304,793.53	\$2,872,070.15
	PRESUPUESTO DE EGRESOS EJERCIDO	\$5,304,793.53	\$2,872,070.15
	PRESUPUESTO DE EGRESOS PAGADO	\$5,304,793.53	\$2,872,070.15

"Bajo protesta de decir verdad declaramos que los Estados Financieros y sus notas, son razonablemente correctos y son responsabilidad del emisor".

  
 LIC. MARISOL MEDINA BALLESTEROS  
 DIRECTORA GENERAL

  
 LIC. ADRIANA LIZETH BANUELOS GONZALEZ  
 RESPONSABLE DE LA COORDINACION ADMINISTRATIVA



# CENTRO DE DESARROLLO ECONÓMICO EDUCATIVO DE LA NAYARIT

## Estado de Actividades

Del 01/ene./2026 al 31/mar./2026

(Cifras en Pesos)

Fecha y hora de Impresión 14/abr./2026 02:14 p. m.

Usu: supervisor

Rep: rptEstadoActividades

Concepto	2026	2025
<b>INGRESOS Y OTROS BENEFICIOS</b>		
PARTICIPACIONES, APORTACIONES, CONVENIOS, INCENTIVOS DERIVADOS DE LA COLABORACIÓN FISCAL, FONDOS DISTINTOS DE APORTACIONES, TRANSFERENCIAS, ASIGNACIONES, SUBSIDIOS Y SUBVENCIONES, Y PENSIONES Y JUBILACIONES	\$7,273,341.61	\$4,934,746.28
TRANSFERENCIAS, ASIGNACIONES, SUBSIDIOS Y SUBVENCIONES, Y PENSIONES Y JUBILACIONES	\$7,273,341.61	\$4,934,746.28
<b>Total de Ingresos y Otros Beneficios</b>	<b>\$7,273,341.61</b>	<b>\$4,934,746.28</b>
<b>GASTOS Y OTRAS PÉRDIDAS</b>		
<b>GASTOS DE FUNCIONAMIENTO</b>	<b>\$5,304,793.53</b>	<b>\$2,872,070.15</b>
SERVICIOS PERSONALES	\$3,761,798.93	\$1,751,662.38
MATERIALES Y SUMINISTROS	\$1,257,978.76	\$1,074,501.12
SERVICIOS GENERALES	\$285,015.84	\$45,906.65
<b>Total de Gastos y otras Pérdidas</b>	<b>\$5,304,793.53</b>	<b>\$2,872,070.15</b>
<b>Resultado del Ejercicio (Ahorro/Desahorro)</b>	<b>\$1,968,548.08</b>	<b>\$2,062,676.13</b>

"Bajo protesta de decir verdad declaramos que los Estados Financieros y sus notas, son razonablemente correctos y son responsabilidad del emisor".

LIC. MARISOL MEDINA BALLESTEROS  
DIRECTORA GENERAL

LIC. ADRIANA LIZETH BANUELOS GONZALEZ  
RESPONSABLE DE LA COORDINACION ADMINISTRATIVA

## CENTRO DE DESARROLLO ECONOMICO EDUCATIVO DE LA MESA DE EL NAYAR

### NOTAS AL INFORME DE AVANCE DE GESTION FINANCIERA

AL 31 DE MARZO DEL 2026

- I. Se anexa formato de los motivos de las cifras de gastos al 31 de marzo del 2026 trimestral.
- II. El flujo contable de ingresos y egresos del 01 de enero al 31 de marzo 2026 se anexa Estado de Flujo Operacional.
- III. Los datos básicos y cifras relevantes al 31 de marzo 2026 trimestral.
- IV. Se anexa captura del avance del cumplimiento de los programas, con base en los indicadores aprobados en el Presupuesto de Egresos, correspondientes al primer trimestre del 2026.
- V. El balance presupuestal cuenta con saldo negativo, el ajuste se realizo en el mes de abril 2026
- VI. El Centro de Desarrollo Económico Educativo de la Mesa de El Nayar, no cuenta con recurso para realizar obras públicas.
- VII. Hubo aumento al presupuesto de Egresos 2026.
- VIII. No tiene financiamiento y obligaciones contraídas por los entes públicos.
- IX. El Centro cuenta con obligaciones a pagar a Corto Plazo.
- X. Al momento no se tiene deuda Estatal Garantizada



---

LIC. MARISOL MEDINA BALLESTEROS  
DIRECTORA GENERAL



---

LIC. ADRIANA LIZETH BAÑUELOS GONZALEZ  
COORDINADORA ADMINISTRATIVA

**CENTRO DE DESARROLLO ECONOMICO EDUCATIVO DE LA MESA DE EL NAYAR (a)**  
 Estado de Situación Financiera Detallado - LDF  
 Al 31 de diciembre de 2025 y al 31 de Marzo de 2026 (b)  
 (PESOS)

Concepto (c)	2025 (d)	31 de diciembre de 2025 (e)	Concepto (c)	2026 (d)	31 de diciembre de 2025 (e)
<b>ACTIVO</b>			<b>PASIVO</b>		
<b>Activo Circulante</b>			<b>Pasivo Circulante</b>		
a. Efectivo y Equivalentes (a=a1+a2+a3+a4+a5+a6+a7)	970,284.03	2,108,144.14	a. Cuentas por Pagar a Corto Plazo (a=a1+a2+a3+a4+a5+a6+a7+a8+a9)	339,762.59	552,885.47
a1) Efectivo	15,000.00	0.00	a1) Servicios Personales por Pagar a Corto Plazo	-72,720.88	63,869.33
a2) Bancos/Tesorería	955,284.03	2,108,144.14	a2) Proveedores por Pagar a Corto Plazo	457,785.14	469,017.14
a3) Bancos/Depositos y Otros	0.00	0.00	a3) Contratistas por Obras Públicas por Pagar a Corto Plazo	0.00	0.00
a4) Inversiones Temporales (Hasta 3 meses)	0.00	0.00	a4) Participaciones y Aportaciones por Pagar a Corto Plazo	0.00	0.00
a5) Fondos con Afectación Específica	0.00	0.00	a5) Transferencias Otorgadas por Pagar a Corto Plazo	0.00	0.00
a6) Depósitos de Fondos de Terceros en Garantía y/o Administración	0.00	0.00	a6) Intereses, Comisiones y Otros Gastos de la Deuda Pública por Pagar a Corto Plazo	0.00	0.00
a7) Otros Efectivos y Equivalentes	0.00	0.00	a7) Retenciones y Contribuciones por Pagar a Corto Plazo	-45,301.67	-1.00
b. Derechos a Recibir Efectivo o Equivalentes (b=b1+b2+b3+b4+b5+b6+b7)	2,162,359.43	1,151,407.98	a8) Devoluciones de la Ley de Ingresos por Pagar a Corto Plazo	0.00	0.00
b1) Inversiones Financieras de Corto Plazo	0.00	0.00	a9) Otros Cuentas por Pagar a Corto Plazo	0.00	0.00
b2) Cuentas por Cobrar a Corto Plazo	1,597.60	1,597.60	b. Documentos por Pagar a Corto Plazo (b=b1+b2+b3)	0.00	0.00
b3) Deudores Diversos por Cobrar a Corto Plazo	2,160,761.83	1,149,810.36	b1) Documentos Comerciales por Pagar a Corto Plazo	0.00	0.00
b4) Ingresos por Recuperar a Corto Plazo	0.00	0.00	b2) Documentos con Contratistas por Obras Públicas por Pagar a Corto Plazo	0.00	0.00
b5) Deudores por Anticipos de la Tesorería a Corto Plazo	0.00	0.00	b3) Otros Documentos por Pagar a Corto Plazo	0.00	0.00
b6) Préstamos Otorgados a Corto Plazo	0.00	0.00	c. Porción a Corto Plazo de la Deuda Pública a Largo Plazo (c=c1+c2)	0.00	0.00
b7) Préstamos otorgados a Corto Plazo a Terceros	0.00	0.00	c1) Porción a Corto Plazo de la Deuda Pública	0.00	0.00
c. Derechos a Recibir Bienes o Servicios (c=c1+c2+c3+c4+c5)	0.00	0.00	c2) Porción a Corto Plazo de Arrendamiento Financiero	0.00	0.00
c1) Anticipo a Proveedores por Adquisición de Bienes y Prestación de Servicios a Corto Plazo	0.00	0.00	d. Títulos y Valores a Corto Plazo	0.00	0.00
c2) Anticipo a Proveedores por Adquisición de Bienes Inmuebles y Muebles a Corto Plazo	0.00	0.00	e. Pasivos Diferidos a Corto Plazo (e=e1+e2+e3)	0.00	0.00
c3) Anticipo a Proveedores por Adquisición de Bienes Intangibles a Corto Plazo	0.00	0.00	e1) Ingresos Cobrados por Adelantado a Corto Plazo	0.00	0.00
c4) Anticipo a Contratistas por Obras Públicas a Corto Plazo	0.00	0.00	e2) Intereses Cobrados por Adelantado a Corto Plazo	0.00	0.00
c5) Otros Derechos a Recibir Bienes o Servicios a Corto Plazo	0.00	0.00	e3) Otros Pasivos Diferidos a Corto Plazo	0.00	0.00
d. Inventarios (d=d1+d2+d3+d4+d5)	0.00	0.00	f. Fondos y Bienes de Terceros en Garantía y/o Administración a Corto Plazo (f=f1+f2+f3+f4+f5+f6)	0.00	0.00
d1) Inventario de Mercancías para Venta	0.00	0.00	(f1) Fondos en Garantía a Corto Plazo	0.00	0.00
d2) Inventario de Mercancías Terminadas	0.00	0.00	(f2) Fondos en Administración a Corto Plazo	0.00	0.00
d3) Inventario de Mercancías en Proceso de Elaboración	0.00	0.00	(f3) Fondos Contingentes a Corto Plazo	0.00	0.00
d4) Inventario de Materias Primas, Materiales y Suministros para Producción	0.00	0.00	(f4) Fondos de Fideicomisos, Mandatos y Contratos Análogos a Corto Plazo	0.00	0.00
d5) Bienes en Tránsito	0.00	0.00	(f5) Otros Fondos de Terceros en Garantía y/o Administración a Corto Plazo	0.00	0.00
e. Almacenes	0.00	0.00	(f6) Valores y Bienes en Garantía a Corto Plazo	0.00	0.00
f. Estimación por Pérdida o Deterioro de Activos Circulantes (f=f1+f2)	0.00	0.00	g. Provisiones a Corto Plazo (g=g1+g2+g3)	0.00	0.00
f1) Estimaciones para Cuentas Incobrables por Derechos a Recibir Efectivo o Equivalentes	0.00	0.00	g1) Provisión para Demandas y Juicios a Corto Plazo	0.00	0.00
f2) Estimación por Deterioro de Inventarios	0.00	0.00	g2) Provisión para Contingencias a Corto Plazo	0.00	0.00
g. Otros Activos Circulantes (g=g1+g2+g3+g4)	0.00	0.00	g3) Otras Provisiones a Corto Plazo	0.00	0.00
g1) Valores en Garantía	0.00	0.00	h. Otros Pasivos a Corto Plazo (h=h1+h2+h3)	0.00	0.00
g2) Bienes en Garantía (excluye depósitos de fondos)	0.00	0.00	h1) Ingresos por Clasificar	0.00	0.00
g3) Bienes Derivados de Embargos, Decomisos, Aseguramientos y Dación en Pago	0.00	0.00	h2) Recaudación por Participar	0.00	0.00
g4) Adquisición con Fondos de Terceros	0.00	0.00	h3) Otros Pasivos Circulantes	0.00	0.00
<b>IA. Total de Activos Circulantes (IA = a + b + c + d + e + f + g)</b>	<b>3,132,623.46</b>	<b>3,259,552.12</b>	<b>IIA. Total de Pasivos Circulantes (IIA = a + b + c + d + e + f + g + h)</b>	<b>339,762.59</b>	<b>552,885.47</b>
<b>Activo No Circulante</b>			<b>Pasivo No Circulante</b>		
a. Inversiones Financieras a Largo Plazo	0.00	0.00	a. Cuentas por Pagar a Largo Plazo	0.00	0.00
b. Derechos a Recibir Efectivo o Equivalentes a Largo Plazo	0.00	0.00	b. Documentos por Pagar a Largo Plazo	0.00	0.00
c. Bienes Inmuebles, Infraestructura y Construcciones en Proceso	0.00	0.00	c. Deuda Pública a Largo Plazo	0.00	0.00
d. Bienes Muebles	219,917.00	219,917.00	d. Pasivos Diferidos a Largo Plazo	0.00	0.00
e. Activos Intangibles	24,024.80	24,024.80	e. Fondos y Bienes de Terceros en Garantía y/o Administración a Largo Plazo	0.00	0.00
f. Depreciación, Deterioro y Amortización Acumulada de Bienes	0.00	0.00	f. Provisiones a Largo Plazo	0.00	0.00
g. Activos Diferidos	0.00	0.00	<b>IIIB. Total de Pasivos No Circulantes (IIIB = a + b + c + d + e + f)</b>	<b>0.00</b>	<b>0.00</b>
h. Estimación por Pérdida o Deterioro de Activos no Circulantes	0.00	0.00	<b>II. Total del Pasivo (II = IIA + IIIB)</b>	<b>339,762.59</b>	<b>552,885.47</b>
i. Otros Activos no Circulantes	0.00	0.00	<b>HACIENDA PÚBLICA/PATRIMONIO</b>		
<b>IB. Total de Activos No Circulantes (IB = a + b + c + d + e + f + g + h + i)</b>	<b>243,941.80</b>	<b>243,941.80</b>	<b>IIIA. Hacienda Pública/Patrimonio Contribuido (IIIA = a + b + c)</b>	<b>0.00</b>	<b>0.00</b>
<b>I. Total del Activo (I = IA + IB)</b>	<b>3,376,565.32</b>	<b>3,503,493.98</b>	a. Aportaciones	0.00	0.00
			b. Donaciones de Capital	0.00	0.00
			c. Actualización de la Hacienda Pública/Patrimonio	0.00	0.00
			<b>IIIB. Hacienda Pública/Patrimonio Generado (IIIB = a + b + c + d + e)</b>	<b>3,036,802.73</b>	<b>2,950,608.51</b>
			a. Resultado del Ejercicio (Ahorro/ Desahorro)	1,968,548.08	2,062,676.13
			b. Resultados de Ejercicios Anteriores	1,068,254.65	887,932.38
			c. Revalúos	0.00	0.00
			d. Reservas	0.00	0.00
			e. Rectificaciones de Resultados de Ejercicios Anteriores	0.00	0.00
			<b>IIIC. Exceso o Insuficiencia en la Actualización de la Hacienda Pública/Patrimonio (IIIC = a + b)</b>	<b>0.00</b>	<b>0.00</b>
			a. Resultado por Posición Monetaria	0.00	0.00
			b. Resultado por Tenencia de Activos no Monetarios	0.00	0.00
			<b>III. Total Hacienda Pública/Patrimonio (III = IIIA + IIIB + IIIC)</b>	<b>3,036,802.73</b>	<b>2,950,608.51</b>
			<b>IV. Total del Pasivo y Hacienda Pública/Patrimonio (IV = II + III)</b>	<b>3,376,565.32</b>	<b>3,503,493.98</b>

LIC. MARISOL MEDINA BALLESTEROS  
DIRECTORA GENERAL

LIC. ADRIANA LIZETH BAÑUELOS GONZALEZ  
RESPONSABLE DE LA COORDINACION ADMINISTRATIVA

**CENTRO DE DESARROLLO ECONÓMICO EDUCATIVO DE LA MESA DE EL NAYAR (a)**

**Informe Analítico de la Deuda Pública y Otros Pasivos - LDF**

**Del 1 de Enero al 31 de Marzo de 2026 (b)**


**(PESOS)**


Denominación de la Deuda Pública y Otros Pasivos (c)	Saldo al 31 de diciembre de 2025 (d)	Disposiciones del Periodo (e)	Amortizaciones del Periodo (f)	Revaluaciones, Reclasificaciones y Otros Ajustes (g)	Saldo Final del Periodo (h) h=d+e-f+g	Pago de Intereses del Periodo (i)	Pago de Comisiones y demás costos asociados durante el Periodo (j)
<b>1. Deuda Pública (1=A+B)</b>	0.00	0.00	0.00	0.00	0.00	0.00	0.00
<b>A. Corto Plazo (A=a1+a2+a3)</b>	0.00	0.00	0.00	0.00	0.00	0.00	0.00
a1) Instituciones de Crédito	0.00	0.00	0.00		0.00	0.00	0.00
a2) Títulos y Valores	0.00	0.00	0.00		0.00	0.00	0.00
a3) Arrendamientos Financieros	0.00	0.00	0.00		0.00	0.00	0.00
<b>B. Largo Plazo (B=b1+b2+b3)</b>	0.00	0.00	0.00	0.00	0.00	0.00	0.00
b1) Instituciones de Crédito	0.00	0.00	0.00		0.00	0.00	0.00
b2) Títulos y Valores	0.00	0.00	0.00		0.00	0.00	0.00
b3) Arrendamientos Financieros	0.00	0.00	0.00		0.00	0.00	0.00
<b>2. Otros Pasivos</b>	1,570,529.52				339,762.59		
<b>3. Total de la Deuda Pública y Otros Pasivos</b>	1,570,529.52	0.00	0.00	0.00	339,762.59	0.00	0.00
<b>4. Deuda Contingente 1 (informativo)</b>	0.00	0.00	0.00	0.00	0.00	0.00	0.00
A. Deuda Contingente 1					0.00		
B. Deuda Contingente 2					0.00		
C. Deuda Contingente XX					0.00		
<b>5. Valor de Instrumentos Bono Cupón Cero 2 (Informativo)</b>	0.00	0.00	0.00	0.00	0.00	0.00	0.00
A. Instrumento Bono Cupón Cero 1					0.00		
B. Instrumento Bono Cupón Cero 2					0.00		
C. Instrumento Bono Cupón Cero XX					0.00		

1. Se refiere a cualquier Financiamiento sin fuente o garantía de pago definida, que sea asumida de manera solidaria o subsidiaria por las Entidades Federativas con sus Municipios, organismos descentralizados y empresas de participación estatal mayoritaria y fideicomisos, locales o municipales, y por los Municipios con sus respectivos organismos descentralizados y empresas de participación municipal mayoritaria.

2. Se refiere al valor del Bono Cupón Cero que respalda el pago de los créditos asociados al mismo (Activo).

Obligaciones a Corto Plazo (k)	Monto Contratado (l)	Plazo Pactado (m)	Tasa de Interés (n)	Comisiones y Costos Relacionados (o)	Tasa Efectiva (p)
<b>6. Obligaciones a Corto Plazo (informativo)</b>	0.00	0.00	0.00	0.00	0.00
A. Crédito 1					
B. Crédito 2					
C. Crédito XX					

  
LIC. MARISOL MEDINA BALLESTEROS  
DIRECTORA GENERAL

  
LIC. ADRIANA LIZETH BAÑUELOS GONZALEZ  
RESPONSABLE DE LA COORDINACION ADMINISTRATIVA


## CENTRO DE DESARROLLO ECONÓMICO EDUCATIVO DE LA MESA DE EL NAYAR (a)

## Informe Análítico de Obligaciones Diferentes de Financiamientos – LDF


Del 1 de Enero al 31 de Marzo de 2026 (b)

(PESOS)

Denominación de las Obligaciones Diferentes de Financiamiento	Fecha del Contrato	Fecha de inicio de operación del proyecto	Fecha de vencimiento	Monto de la inversión pactado	Plazo pactado	Monto promedio mensual del pago de la contraprestación	Monto promedio mensual del pago de la contraprestación correspondiente al pago de inversión	Monto pagado de la inversión al XX de XXXX de 20XN	Monto pagado de la inversión actualizado al XX de XXXX de 20XN	Saldo pendiente por pagar de la inversión al XX de XXXX de 20XN
(c)	(d)	(e)	(f)	(g)	(h)	(i)	(j)	(k)	(l)	(m = g - l)
<b>A. Asociaciones Público Privadas (APP's) (A=a+b+c+d)</b>	0.00	0.00	0.00	0.00	0.00	0.00	0.00	0.00	0.00	0.00
a) APP 1										0.00
b) APP 2										0.00
c) APP 3										0.00
d) APP XX										0.00
<b>B. Otros Instrumentos (B=a+b+c+d)</b>	0.00	0.00	0.00	0.00	0.00	0.00	0.00	0.00	0.00	0.00
a) Otro Instrumento 1										0.00
b) Otro Instrumento 2										0.00
c) Otro Instrumento 3										0.00
d) Otro Instrumento XX										0.00
<b>C. Total de Obligaciones Diferentes de Financiamiento (C=A+B)</b>	0.00	0.00	0.00	0.00	0.00	0.00	0.00	0.00	0.00	0.00



LIC. MARISOL MEDINA BALLESTEROS  
DIRECTORA GENERAL



LIC. ADRIANA LIZETH BAÑUELOS GONZALEZ  
RESPONSABLE DE LA COORDINACION ADMINISTRATIVA

**CENTRO DE DESARROLLO ECONOMICO EDUCATIVO DE LA MESA DE EL NAYAR (a)**  
**Balance Presupuestario - LDF**  
**Del 1 de Enero al 31 de Marzo de 2026 (b)**  
**(PESOS)**

Concepto (c)	Estimado/ Aprobado (d)	Devengado	Recaudado/ Pagado
<b>A. Ingresos Totales (A = A1+A2+A3)</b>	<b>14,872,010.81</b>	<b>7,273,341.61</b>	<b>7,273,341.61</b>
A1. Ingresos de Libre Disposición	7,168,096.61	5,360,196.61	5,360,196.61
A2. Transferencias Federales Etiquetadas	7,703,914.20	1,913,145.00	1,913,145.00
A3. Financiamiento Neto	0.00	0.00	0.00
<b>B. Egresos Presupuestarios<sup>1</sup> (B = B1+B2)</b>	<b>14,872,010.81</b>	<b>5,304,793.53</b>	<b>5,304,793.53</b>
B1. Gasto No Etiquetado (sin incluir Amortización de la Deuda Pública)	7,168,096.61	2,600,198.36	2,600,198.36
B2. Gasto Etiquetado (sin incluir Amortización de la Deuda Pública)	7,703,914.20	2,704,595.17	2,704,595.17
<b>C. Remanentes del Ejercicio Anterior (C = C1 + C2)</b>	<b>0.00</b>	<b>0.00</b>	<b>0.00</b>
C1. Remanentes de Ingresos de Libre Disposición aplicados en el periodo			
C2. Remanentes de Transferencias Federales Etiquetadas aplicados en el periodo			
<b>I. Balance Presupuestario (I = A - B + C)</b>	<b>0.00</b>	<b>1,968,548.08</b>	<b>1,968,548.08</b>
<b>II. Balance Presupuestario sin Financiamiento Neto (II = I - A3)</b>	<b>0.00</b>	<b>1,968,548.08</b>	<b>1,968,548.08</b>
<b>III. Balance Presupuestario sin Financiamiento Neto y sin Remanentes del Ejercicio Anterior (III = II - C)</b>	<b>0.00</b>	<b>1,968,548.08</b>	<b>1,968,548.08</b>

Concepto	Aprobado	Devengado	Pagado
<b>E. Intereses, Comisiones y Gastos de la Deuda (E = E1+E2)</b>	<b>0.00</b>	<b>0.00</b>	<b>0.00</b>
E1. Intereses, Comisiones y Gastos de la Deuda con Gasto No Etiquetado			
E2. Intereses, Comisiones y Gastos de la Deuda con Gasto Etiquetado			
<b>IV. Balance Primario (IV = III + E)</b>	<b>0.00</b>	<b>1,968,548.08</b>	<b>1,968,548.08</b>

Concepto	Estimado/ Aprobado	Devengado	Recaudado/ Pagado
<b>F. Financiamiento (F = F1 + F2)</b>	<b>0.00</b>	<b>0.00</b>	<b>0.00</b>
F1. Financiamiento con Fuente de Pago de Ingresos de Libre Disposición			
F2. Financiamiento con Fuente de Pago de Transferencias Federales Etiquetadas			
<b>G. Amortización de la Deuda (G = G1 + G2)</b>	<b>0.00</b>	<b>0.00</b>	<b>0.00</b>
G1. Amortización de la Deuda Pública con Gasto No Etiquetado			
G2. Amortización de la Deuda Pública con Gasto Etiquetado			
<b>A3. Financiamiento Neto (A3 = F - G)</b>	<b>0.00</b>	<b>0.00</b>	<b>0.00</b>

Concepto	Estimado/ Aprobado	Devengado	Recaudado/ Pagado
A1. Ingresos de Libre Disposición	7,168,096.61	5,360,196.61	5,360,196.61
A3.1 Financiamiento Neto con Fuente de Pago de Ingresos de Libre Disposición (A3.1 = F1 - G1)	0.00	0.00	0.00
F1. Financiamiento con Fuente de Pago de Ingresos de Libre Disposición	0.00	0.00	0.00
G1. Amortización de la Deuda Pública con Gasto No Etiquetado	0.00	0.00	0.00
B1. Gasto No Etiquetado (sin incluir Amortización de la Deuda Pública)	7,168,096.61	2,600,198.36	2,600,198.36
C1. Remanentes de Ingresos de Libre Disposición aplicados en el periodo		0.00	0.00
<b>V. Balance Presupuestario de Recursos Disponibles (V = A1 + A3.1 - B1 + C1)</b>	<b>0.00</b>	<b>2,759,998.25</b>	<b>2,759,998.25</b>
<b>VI. Balance Presupuestario de Recursos Disponibles sin Financiamiento Neto (VI = V - A3.1)</b>	<b>0.00</b>	<b>2,759,998.25</b>	<b>2,759,998.25</b>

Concepto	Estimado/ Aprobado	Devengado	Recaudado/ Pagado
A2. Transferencias Federales Etiquetadas	7,703,914.20	1,913,145.00	1,913,145.00
A3.2 Financiamiento Neto con Fuente de Pago de Transferencias Federales Etiquetadas (A3.2 = F2 - G2)	0.00	0.00	0.00
F2. Financiamiento con Fuente de Pago de Transferencias Federales Etiquetadas	0.00	0.00	0.00
G2. Amortización de la Deuda Pública con Gasto Etiquetado	0.00	0.00	0.00
B2. Gasto Etiquetado (sin incluir Amortización de la Deuda Pública)	7,703,914.20	2,704,595.17	2,704,595.17
C2. Remanentes de Transferencias Federales Etiquetadas aplicados en el periodo		0.00	0.00
<b>VII. Balance Presupuestario de Recursos Etiquetados (VII = A2 + A3.2 - B2 + C2)</b>	<b>0.00</b>	<b>-791,450.17</b>	<b>-791,450.17</b>
<b>VIII. Balance Presupuestario de Recursos Etiquetados sin Financiamiento Neto (VIII = VII - A3.2)</b>	<b>0.00</b>	<b>-791,450.17</b>	<b>-791,450.17</b>

  
 LIC. MARISOL MEDINA BALLESTEROS  
 DIRECTORA GENERAL

  
 LIC. ADRIANA LIZETH BAÑUELOS GONZALEZ  
 RESPONSABLE DE LA COORDINACION ADMINISTRATIVA

**CENTRO DE DESARROLLO ECONÓMICO EDUCATIVO DE LA MESA DE EL NAYAR (a)**  
**Estado Analítico de Ingresos Detallado - LDF**  
**Del 1 de Enero al 31 de Marzo de 2026 (b)**  
**(PESOS)**

Concepto (c)	Ingreso					Diferencia (e)
	Estimado (d)	Ampliaciones/ (Reducciones)	Modificado	Devengado	Recaudado	
<b>Ingresos de Libre Disposición</b>						
A. Impuestos			0.0			0.0
B. Cuotas y Aportaciones de Seguridad Social			0.0			0.0
C. Contribuciones de Mejoras			0.0			0.0
D. Derechos			0.0			0.0
E. Productos			0.0			0.0
F. Aprovechamientos			0.0			0.0
G. Ingresos por Ventas de Bienes y Prestación Servicios			0.0			0.0
H. Participaciones (H=h1+h2+h3+h4+h5+h6+h7+h8+h9+h10+h11)	0.0	0.0	0.0	0.0	0.0	0.0
h1) Fondo General de Participaciones			0.0			0.0
h2) Fondo de Fomento Municipal			0.0			0.0
h3) Fondo de Fiscalización y Recaudación			0.0			0.0
h4) Fondo de Compensación			0.0			0.0
h5) Fondo de Extracción de Hidrocarburos			0.0			0.0
h6) Impuesto Especial Sobre Producción y Servicios			0.0			0.0
h7) 0.136% de la Recaudación Federal Participable			0.0			0.0
h8) 3.17% Sobre Extracción de Petróleo			0.0			0.0
h9) Gasolinas y Diésel			0.0			0.0
h10) Fondo del Impuesto Sobre la Renta			0.0			0.0
h11) Fondo de Estabilización de los Ingresos de las Entidades Federativas			0.0			0.0
I. Incentivos Derivados de la Colaboración Fiscal (I=i1+i2+i3+i4+i5)	0.0	0.0	0.0	0.0	0.0	0.0
i1) Tenencia o Uso de Vehículos			0.0			0.0
i2) Fondo de Compensación ISAN			0.0			0.0
i3) Impuesto Sobre Automóviles Nuevos			0.0			0.0
i4) Fondo de Compensación de Repecos-Intermedios			0.0			0.0
i5) Otros Incentivos Económicos			0.0			0.0
J. Transferencias y Asignaciones			0.0			0.0
K. Convenios	0.00	0.00	0.00	0.00	0.00	0.00
k1) Otros Convenios y Subsidios			0.00			0.00
L. Otros Ingresos de Libre Disposición (L=l1+l2)	0.00	0.00	0.00	0.00	0.00	0.00
l1) Participaciones en Ingresos Locales			0.00			0.00
l2) Otros Ingresos de Libre Disposición			0.00			0.00
<b>I. Total de Ingresos de Libre Disposición (I=A+B+C+D+E+F+G+H+I+J+K+L)</b>	<b>0.00</b>	<b>0.00</b>	<b>0.00</b>	<b>0.00</b>	<b>0.00</b>	<b>0.00</b>
<b>Ingresos Excedentes de Ingresos de Libre Disposición</b>						<b>0.00</b>
<b>Transferencias Federales Etiquetadas</b>						
A. Aportaciones (A=a1+a2+a3+a4+a5+a6+a7+a8)	0.00	0.00	0.00	0.00	0.00	0.00
a1) Fondo de Aportaciones para la Nómina Educativa y Gasto Operativo			0.00			0.00
a2) Fondo de Aportaciones para los Servicios de Salud			0.00			0.00
a3) Fondo de Aportaciones para la Infraestructura Social			0.00			0.00
a4) Fondo de Aportaciones para el Fortalecimiento de los Municipios y de las Demarcaciones Territoriales del Distrito Federal			0.00			0.00
a5) Fondo de Aportaciones Múltiples			0.00			0.00
a6) Fondo de Aportaciones para la Educación Tecnológica y de Adultos			0.00			0.00
a7) Fondo de Aportaciones para la Seguridad Pública de los Estados y del Distrito Federal			0.00			0.00
a8) Fondo de Aportaciones para el Fortalecimiento de las Entidades Federativas			0.00			0.00
B. Convenios (B=b1+b2+b3+b4)	0.00	0.00	0.00	0.00	0.00	0.00
b1) Convenios de Protección Social en Salud			0.00			0.00
b2) Convenios de Descentralización			0.00			0.00
b3) Convenios de Reasignación			0.00			0.00
b4) Otros Convenios y Subsidios			0.00			0.00
C. Fondos Distintos de Aportaciones (C=c1+c2)	0.00	0.00	0.00	0.00	0.00	0.00
c1) Fondo para Entidades Federativas y Municipios Productores de Hidrocarburos			0.00			0.00
c2) Fondo Minero			0.00			0.00

**CENTRO DE DESARROLLO ECONÓMICO EDUCATIVO DE LA MESA DE EL NAYAR (a)**

Estado Analítico de Ingresos Detallado - LDF

Del 1 de Enero al 31 de Marzo de 2026 (b)

(PESOS)

Concepto (c)	Ingreso					Diferencia (e)
	Estimado (d)	Ampliaciones/ (Reducciones)	Modificado	Devengado	Recaudado	
D. Transferencias, Asignaciones, Subsidios y Subvenciones, y Pensiones y Jubilaciones			0.00			0.00
E. Otras Transferencias Federales Etiquetadas			0.00			0.00
<b>II. Total de Transferencias Federales Etiquetadas (II = A + B + C + D + E)</b>	<b>0.00</b>	<b>0.00</b>	<b>0.00</b>	<b>0.00</b>	<b>0.00</b>	<b>0.00</b>
<b>III. Ingresos Derivados de Financiamientos (III = A)</b>	<b>0.00</b>	<b>0.00</b>	<b>0.00</b>	<b>0.00</b>	<b>0.00</b>	<b>0.00</b>
A. Ingresos Derivados de Financiamientos			0.00			0.00
<b>IV. Total de Ingresos (IV = I + II + III)</b>	<b>0.00</b>	<b>0.00</b>	<b>0.00</b>	<b>0.00</b>	<b>0.00</b>	<b>0.00</b>
<b>Datos Informativos</b>						
1. Ingresos Derivados de Financiamientos con Fuente de Pago de Ingresos de Libre Disposición			0.00			0.00
2. Ingresos Derivados de Financiamientos con Fuente de Pago de Transferencias Federales Etiquetadas			0.00			0.00
<b>3. Ingresos Derivados de Financiamientos (3 = 1 + 2)</b>	<b>0.00</b>	<b>0.00</b>	<b>0.00</b>	<b>0.00</b>	<b>0.00</b>	<b>0.00</b>



LIC. MARISOL MEDINA BALLESTEROS  
DIRECTORA GENERAL




LIC. ADRIANA LIZETH BAÑUELOS GONZALEZ  
RESPONSABLE DE LA COORDINACION ADMINISTRATIVA


**CENTRO DE DESARROLLO ECONÓMICO EDUCATIVO DE LA MESA DE EL NAYAR (a)**  
**Estado Analítico del Ejercicio del Presupuesto de Egresos Detallado - LDF**  
**Clasificación por Objeto del Gasto (Capítulo y Concepto)**  
**Del 1 de Enero al 31 de Marzo de 2026 (b)**  
**(PESOS)**

Concepto (c)	Egresos					Subejercicio (e)
	Aprobado (d)	Ampliaciones/ (Reducciones)	Modificado	Devengado	Pagado	
<b>I. Gasto No Etiquetado (I=A+B+C+D+E+F+G+H+I)</b>	<b>7,168,098.81</b>	<b>0.00</b>	<b>7,168,098.81</b>	<b>2,600,198.36</b>	<b>2,600,198.36</b>	<b>4,567,898.25</b>
<b>A. Servicios Personales (A=a1+a2+a3+a4+a5+a6+a7)</b>	<b>3,918,398.43</b>	<b>0.00</b>	<b>3,918,398.43</b>	<b>1,094,419.38</b>	<b>1,094,419.38</b>	<b>2,823,979.05</b>
a1) Remuneraciones al Personal de Carácter Permanente	1,607,023.40	0.00	1,607,023.40	447,039.26	447,039.26	1,159,984.14
a2) Remuneraciones al Personal de Carácter Transitorio			0.00			0.00
a3) Remuneraciones Adicionales y Especiales	472,055.00	0.00	472,055.00	26,145.76	26,145.76	445,909.24
a4) Seguridad Social	388,021.60	0.00	388,021.60	176,709.47	176,709.47	211,312.13
a5) Otras Prestaciones Sociales y Económicas	1,451,298.43	0.00	1,451,298.43	444,524.89	444,524.89	1,006,773.54
a6) Previsiones			0.00			0.00
a7) Pago de Estímulos a Servidores Públicos			0.00			0.00
<b>B. Materiales y Suministros (B=b1+b2+b3+b4+b5+b6+b7+b8+b9)</b>	<b>2,596,698.18</b>	<b>0.00</b>	<b>2,596,698.18</b>	<b>1,220,763.14</b>	<b>1,220,763.14</b>	<b>1,375,935.04</b>
b1) Materiales de Administración, Emisión de Documentos y Artículos Oficiales	180,000.00	0.00	180,000.00	117,195.26	117,195.26	62,804.74
b2) Alimentos y Utensilios	1,966,698.18	0.00	1,966,698.18	1,043,217.88	1,043,217.88	943,480.30
b3) Materias Primas y Materiales de Producción y Comercialización			0.00			0.00
b4) Materiales y Artículos de Construcción y de Reparación	50,000.00	0.00	50,000.00	35,070.00	35,070.00	14,930.00
b5) Productos Químicos, Farmacéuticos y de Laboratorio	30,000.00	0.00	30,000.00	0.00	0.00	30,000.00
b6) Combustibles, Lubricantes y Aditivos	200,000.00	0.00	200,000.00	20,000.00	20,000.00	180,000.00
b7) Vestuario, Blancos, Prendas de Protección y Artículos Deportivos	150,000.00	0.00	150,000.00	5,280.00	5,280.00	144,720.00
b8) Materiales y Suministros Para Seguridad			0.00			0.00
b9) Herramientas, Refacciones y Accesorios Menores			0.00			0.00
<b>C. Servicios Generales (C=c1+c2+c3+c4+c5+c6+c7+c8+c9)</b>	<b>653,000.00</b>	<b>0.00</b>	<b>653,000.00</b>	<b>285,015.84</b>	<b>285,015.84</b>	<b>367,984.16</b>
c1) Servicios Básicos	270,000.00	0.00	270,000.00	162,729.96	162,729.96	107,270.04
c2) Servicios de Arrendamiento	120,000.00	0.00	120,000.00	45,936.00	45,936.00	74,064.00
c3) Servicios Profesionales, Científicos, Técnicos y Otros Servicios			0.00			0.00
c4) Servicios Financieros, Bancarios y Comerciales	63,000.00	0.00	63,000.00	55,336.88	55,336.88	7,663.12
c5) Servicios de Instalación, Reparación, Mantenimiento y Conservación			0.00			0.00
c6) Servicios de Comunicación Social y Publicidad			0.00			0.00
c7) Servicios de Traslado y Viáticos			0.00			0.00
c8) Servicios Oficiales			0.00			0.00
c9) Otros Servicios Generales	200,000.00	0.00	200,000.00	21,013.00	21,013.00	178,987.00
<b>D. Transferencias, Asignaciones, Subsidios y Otras Ayudas (D=d1+d2+d3+d4+d5+d6+d7+d8+d9)</b>	<b>0.00</b>	<b>0.00</b>	<b>0.00</b>	<b>0.00</b>	<b>0.00</b>	<b>0.00</b>
d1) Transferencias Internas y Asignaciones al Sector Público			0.00			0.00
d2) Transferencias al Resto del Sector Público			0.00			0.00
d3) Subsidios y Subvenciones			0.00			0.00
d4) Ayudas Sociales			0.00			0.00
d5) Pensiones y Jubilaciones			0.00			0.00
d6) Transferencias a Fideicomisos, Mandatos y Otros Análogos			0.00			0.00
d7) Transferencias a la Seguridad Social			0.00			0.00
d8) Donativos			0.00			0.00
d9) Transferencias al Exterior			0.00			0.00
<b>E. Bienes Muebles, Inmuebles e Intangibles (E=e1+e2+e3+e4+e5+e6+e7+e8+e9)</b>	<b>0.00</b>	<b>0.00</b>	<b>0.00</b>	<b>0.00</b>	<b>0.00</b>	<b>0.00</b>
e1) Mobiliario y Equipo de Administración			0.00			0.00
e2) Mobiliario y Equipo Educativo y Recreativo			0.00			0.00
e3) Equipo e Instrumental Médico y de Laboratorio			0.00			0.00
e4) Vehículos y Equipo de Transporte			0.00			0.00
e5) Equipo de Defensa y Seguridad			0.00			0.00
e6) Maquinaria, Otros Equipos y Herramientas			0.00			0.00
e7) Activos Biológicos			0.00			0.00
e8) Bienes Inmuebles			0.00			0.00
e9) Activos Intangibles			0.00			0.00
<b>F. Inversión Pública (F=f1+f2+f3)</b>	<b>0.00</b>	<b>0.00</b>	<b>0.00</b>	<b>0.00</b>	<b>0.00</b>	<b>0.00</b>
f1) Obra Pública en Bienes de Dominio Público			0.00			0.00
f2) Obra Pública en Bienes Propios			0.00			0.00
f3) Proyectos Productivos y Acciones de Fomento			0.00			0.00
<b>G. Inversiones Financieras y Otras Provisiones (G=g1+g2+g3+g4+g5+g6+g7)</b>	<b>0.00</b>	<b>0.00</b>	<b>0.00</b>	<b>0.00</b>	<b>0.00</b>	<b>0.00</b>
g1) Inversiones Para el Fomento de Actividades Productivas			0.00			0.00
g2) Acciones y Participaciones de Capital			0.00			0.00
g3) Compra de Títulos y Valores			0.00			0.00
g4) Concesión de Préstamos			0.00			0.00
g5) Inversiones en Fideicomisos, Mandatos y Otros Análogos			0.00			0.00
Fideicomiso de Desastres Naturales (Informativo)			0.00			0.00
g6) Otras Inversiones Financieras			0.00			0.00
g7) Provisiones para Contingencias y Otras Erogaciones Especiales			0.00			0.00
<b>H. Participaciones y Aportaciones (H=h1+h2+h3)</b>	<b>0.00</b>	<b>0.00</b>	<b>0.00</b>	<b>0.00</b>	<b>0.00</b>	<b>0.00</b>
h1) Participaciones			0.00			0.00
h2) Aportaciones			0.00			0.00
h3) Convenios			0.00			0.00
<b>I. Deuda Pública (I=i1+i2+i3+i4+i5+i6+i7)</b>	<b>0.00</b>	<b>0.00</b>	<b>0.00</b>	<b>0.00</b>	<b>0.00</b>	<b>0.00</b>
i1) Amortización de la Deuda Pública			0.00			0.00
i2) Intereses de la Deuda Pública			0.00			0.00
i3) Comisiones de la Deuda Pública			0.00			0.00
i4) Gastos de la Deuda Pública			0.00			0.00
i5) Costo por Coberturas			0.00			0.00
i6) Apoyos Financieros			0.00			0.00
i7) Adeudos de Ejercicios Fiscales Anteriores (ADEFAS)			0.00			0.00

**CENTRO DE DESARROLLO ECONÓMICO EDUCATIVO DE LA MESA DE EL NAYAR (a)**  
**Estado Analítico del Ejercicio del Presupuesto de Egresos Detallado - LDF**  
**Clasificación por Objeto del Gasto (Capítulo y Concepto)**  
**Del 1 de Enero al 31 de Marzo de 2020 (b)**  
**(PESOS)**

Concepto (c)	Egresos					Subejercicio (e)
	Aprobado (d)	Ampliaciones/ (Reducciones)	Modificado	Devengado	Pagado	
<b>II. Gasto Etiquetado (II=A+B+C+D+E+F+G+H+I)</b>	<b>7,703,914.20</b>	<b>0.00</b>	<b>7,703,914.20</b>	<b>2,704,595.17</b>	<b>2,704,595.17</b>	<b>4,999,319.03</b>
<b>A. Servicios Personales (A=a1+a2+a3+a4+a5+a6+a7)</b>	<b>7,224,995.20</b>	<b>0.00</b>	<b>7,224,995.20</b>	<b>2,667,379.55</b>	<b>2,667,379.55</b>	<b>4,557,615.65</b>
a1 Remuneraciones al Personal de Carácter Permanente	3,774,660.00	0.00	3,774,660.00	1,309,651.43	1,309,651.43	2,465,008.57
a2 Remuneraciones al Personal de Carácter Transitorio			0.00			0.00
a3 Remuneraciones Adicionales y Especiales	811,597.60	0.00	811,597.60	104,583.05	104,583.05	707,014.55
a4 Seguridad Social	943,077.60	0.00	943,077.60	465,902.83	465,902.83	477,174.77
a5 Otras Prestaciones Sociales y Económicas	1,695,660.00	0.00	1,695,660.00	787,242.24	787,242.24	908,417.76
a6 Previsiones			0.00			0.00
a7 Pago de Estímulos a Servidores Públicos			0.00			0.00
<b>B. Materiales y Suministros (B=b1+b2+b3+b4+b5+b6+b7+b8+b9)</b>	<b>478,919.00</b>	<b>0.00</b>	<b>478,919.00</b>	<b>37,215.62</b>	<b>37,215.62</b>	<b>441,703.38</b>
b1 Materiales de Administración, Emisión de Documentos y Artículos Oficiales			0.00			0.00
b2 Alimentos y Utensilios	278,919.00	0.00	278,919.00	0.00	0.00	278,919.00
b3 Materias Primas y Materiales de Producción y Comercialización			0.00			0.00
b4 Materiales y Artículos de Construcción y de Reparación			0.00			0.00
b5 Productos Químicos, Farmacéuticos y de Laboratorio			0.00			0.00
b6 Combustibles, Lubricantes y Aditivos	200,000.00	0.00	200,000.00	37,215.62	37,215.62	162,784.38
b7 Vestuario, Blancos, Prendas de Protección y Artículos Deportivos			0.00			0.00
b8 Materiales y Suministros Para Seguridad			0.00			0.00
b9 Herramientas, Refacciones y Accesorios Menores			0.00			0.00
<b>C. Servicios Generales (C=c1+c2+c3+c4+c5+c6+c7+c8+c9)</b>	<b>0.00</b>	<b>0.00</b>	<b>0.00</b>	<b>0.00</b>	<b>0.00</b>	<b>0.00</b>
c1 Servicios Básicos			0.00			0.00
c2 Servicios de Arrendamiento			0.00			0.00
c3 Servicios Profesionales, Científicos, Técnicos y Otros Servicios			0.00			0.00
c4 Servicios Financieros, Bancarios y Comerciales			0.00			0.00
c5 Servicios de Instalación, Reparación, Mantenimiento y Conservación			0.00			0.00
c6 Servicios de Comunicación Social y Publicidad			0.00			0.00
c7 Servicios de Traslado y Viáticos			0.00			0.00
c8 Servicios Oficiales			0.00			0.00
c9 Otros Servicios Generales			0.00			0.00
<b>D. Transferencias, Asignaciones, Subsidios y Otras Ayudas (D=d1+d2+d3+d4+d5+d6+d7+d8+d9)</b>	<b>0.00</b>	<b>0.00</b>	<b>0.00</b>	<b>0.00</b>	<b>0.00</b>	<b>0.00</b>
d1 Transferencias Internas y Asignaciones al Sector Público			0.00			0.00
d2 Transferencias al Resto del Sector Público			0.00			0.00
d3 Subsidios y Subvenciones			0.00			0.00
d4 Ayudas Sociales			0.00			0.00
d5 Pensiones y Jubilaciones			0.00			0.00
d6 Transferencias a Fideicomisos, Mandatos y Otros Análogos			0.00			0.00
d7 Transferencias a la Seguridad Social			0.00			0.00
d8 Donativos			0.00			0.00
d9 Transferencias al Exterior			0.00			0.00
<b>E. Bienes Muebles, Inmuebles e Intangibles (E=e1+e2+e3+e4+e5+e6+e7+e8+e9)</b>	<b>0.00</b>	<b>0.00</b>	<b>0.00</b>	<b>0.00</b>	<b>0.00</b>	<b>0.00</b>
e1 Mobiliario y Equipo de Administración			0.00			0.00
e2 Mobiliario y Equipo Educativo y Recreativo			0.00			0.00
e3 Equipo e Instrumental Médico y de Laboratorio			0.00			0.00
e4 Vehículos y Equipo de Transporte			0.00			0.00
e5 Equipo de Defensa y Seguridad			0.00			0.00
e6 Maquinaria, Otros Equipos y Herramientas			0.00			0.00
e7 Activos Biológicos			0.00			0.00
e8 Bienes Inmuebles			0.00			0.00
e9 Activos Intangibles			0.00			0.00
<b>F. Inversión Pública (F=f1+f2+f3)</b>	<b>0.00</b>	<b>0.00</b>	<b>0.00</b>	<b>0.00</b>	<b>0.00</b>	<b>0.00</b>
f1 Obra Pública en Bienes de Dominio Público			0.00			0.00
f2 Obra Pública en Bienes Propios			0.00			0.00
f3 Proyectos Productivos y Acciones de Fomento			0.00			0.00
<b>G. Inversiones Financieras y Otras Provisiones (G=g1+g2+g3+g4+g5+g6+g7)</b>	<b>0.00</b>	<b>0.00</b>	<b>0.00</b>	<b>0.00</b>	<b>0.00</b>	<b>0.00</b>
g1 Inversiones Para el Fomento de Actividades Productivas			0.00			0.00
g2 Acciones y Participaciones de Capital			0.00			0.00
g3 Compra de Títulos y Valores			0.00			0.00
g4 Concesión de Préstamos			0.00			0.00
g5 Inversiones en Fideicomisos, Mandatos y Otros Análogos			0.00			0.00
Fideicomiso de Desastres Naturales (Informativo)			0.00			0.00
g6 Otras Inversiones Financieras			0.00			0.00
g7 Provisiones para Contingencias y Otras Erogaciones Especiales			0.00			0.00
<b>H. Participaciones y Aportaciones (H=h1+h2+h3)</b>	<b>0.00</b>	<b>0.00</b>	<b>0.00</b>	<b>0.00</b>	<b>0.00</b>	<b>0.00</b>
h1 Participaciones			0.00			0.00
h2 Aportaciones			0.00			0.00
h3 Convenios			0.00			0.00
<b>I. Deuda Pública (I=i1+i2+i3+i4+i5+i6+i7)</b>	<b>0.00</b>	<b>0.00</b>	<b>0.00</b>	<b>0.00</b>	<b>0.00</b>	<b>0.00</b>
i1 Amortización de la Deuda Pública			0.00			0.00
i2 Intereses de la Deuda Pública			0.00			0.00
i3 Comisiones de la Deuda Pública			0.00			0.00
i4 Gastos de la Deuda Pública			0.00			0.00
i5 Costo por Coberturas			0.00			0.00
i6 Apoyos Financieros			0.00			0.00
i7 Adeudos de Ejercicios Fiscales Anteriores (ADEFAS)			0.00			0.00
<b>III. Total de Egresos (III = I + II)</b>	<b>14,872,010.81</b>	<b>0.00</b>	<b>14,872,010.81</b>	<b>5,304,793.53</b>	<b>5,304,793.53</b>	<b>9,567,217.28</b>

  
**LIC. MARISOL MEDINA BALLESTEROS**  
**DIRECTORA GENERAL**

  
**LIC. ADRIANA LIZETH BAÑUELOS GONZALEZ**  
**RESPONSABLE DE LA COORDINACION ADMINISTRATIVA**

CENTRO DE DESARROLLO ECONOMICO EDUCATIVO DE LA MESA DE EL NAYAR (a)  
Estado Analítico del Ejercicio del Presupuesto de Egresos Detallado - LDF  
Clasificación por Objeto del Gasto (Capítulo y Concepto)  
Del 1 de Enero al 31 de Marzo de 2026 (b)  
(PESOS)


Concepto (c)	Egresos					Subejercicio (e)
	Aprobado (d)	Ampliaciones/ (Reducciones)	Modificado	Devengado	Pagado	



**CENTRO DE DESARROLLO ECONÓMICO EDUCATIVO DE LA MESA DE EL NAYAR (a)**  
**Estado Analítico del Ejercicio del Presupuesto de Egresos Detallado - LDF**  
**Clasificación Administrativa**  
**Del 1 de Enero al 31 de Marzo de 2026 (b)**  
**(PESOS)**

Concepto (c)	Egresos					Subejercicio (e)
	Aprobado (d)	Ampliaciones/ (Reducciones)	Modificado	Devengado	Pagado	
<b>I. Gasto No Etiquetado (I=A+B+C+D+E+F+G+H)</b>	<b>7,168,096.61</b>	<b>0.00</b>	<b>7,168,096.61</b>	<b>2,600,198.36</b>	<b>2,600,198.36</b>	<b>4,567,898.25</b>
CDEEMN	7,168,096.61	0.00	7,168,096.61	2,600,198.36	2,600,198.36	4,567,898.25
						0.00
						0.00
						0.00
						0.00
						0.00
						0.00
						0.00
						0.00
						0.00
<b>II. Gasto Etiquetado (II=A+B+C+D+E+F+G+H)</b>	<b>7,703,914.20</b>	<b>0.00</b>	<b>7,703,914.20</b>	<b>2,704,595.17</b>	<b>2,704,595.17</b>	<b>4,999,319.03</b>
CDEEMN	7,703,914.20	0.00	7,703,914.20	2,704,595.17	2,704,595.17	4,999,319.03
						0.00
						0.00
						0.00
						0.00
						0.00
						0.00
						0.00
						0.00
						0.00
<b>III. Total de Egresos (III = I + II)</b>	<b>14,872,010.81</b>	<b>0.00</b>	<b>14,872,010.81</b>	<b>5,304,793.53</b>	<b>5,304,793.53</b>	<b>9,567,217.28</b>

  
 LIC. MARISOL MEDINA BALLESTEROS  
 DIRECTORA GENERAL


  
 LIC. ADRIANA LIZETH BAÑUELOS GONZALEZ  
 RESPONSABLE DE LA COORDINACION ADMINISTRATIVA


**CENTRO DE DESARROLLO ECONÓMICO EDUCATIVO DE LA MESA DE EL NAYAR (a)**  
**Estado Análítico del Ejercicio del Presupuesto de Egresos Detallado - LDF**  
**Clasificación Funcional (Finalidad y Función)**  
**Del 1 de Enero al 31 de Marzo de 2026 (b)**  
**(PESOS)**

Concepto (c)	Egresos					Subejercicio (e)
	Aprobado (d)	Ampliaciones/ (Reducciones)	Modificado	Devengado	Pagado	
<b>I. Gasto No Etiquetado (I=A+B+C+D)</b>	<b>7,168,096.61</b>	<b>0.00</b>	<b>7,168,096.61</b>	<b>2,600,198.36</b>	<b>2,600,198.36</b>	<b>4,567,898.25</b>
<b>A. Gobierno (A=a1+a2+a3+a4+a5+a6+a7+a8)</b>	<b>7,168,096.61</b>	<b>0.00</b>	<b>7,168,096.61</b>	<b>2,600,198.36</b>	<b>2,600,198.36</b>	<b>4,567,898.25</b>
a1) Legislación			0.00			0.00
a2) Justicia			0.00			0.00
a3) Coordinación de la Política de Gobierno			0.00			0.00
a4) Relaciones Exteriores			0.00			0.00
a5) Asuntos Financieros y Hacendarios			0.00			0.00
a6) Seguridad Nacional			0.00			0.00
a7) Asuntos de Orden Público y de Seguridad Interior			0.00			0.00
a8) Otros Servicios Generales	7,168,096.61	0.00	7,168,096.61	2,600,198.36	2,600,198.36	4,567,898.25
<b>B. Desarrollo Social (B=b1+b2+b3+b4+b5+b6+b7)</b>	<b>0.00</b>	<b>0.00</b>	<b>0.00</b>	<b>0.00</b>	<b>0.00</b>	<b>0.00</b>
b1) Protección Ambiental			0.00			0.00
b2) Vivienda y Servicios a la Comunidad			0.00			0.00
b3) Salud			0.00			0.00
b4) Recreación, Cultura y Otras Manifestaciones Sociales			0.00			0.00
b5) Educación			0.00			0.00
b6) Protección Social			0.00			0.00
b7) Otros Asuntos Sociales			0.00			0.00
<b>C. Desarrollo Económico (C=c1+c2+c3+c4+c5+c6+c7+c8+c9)</b>	<b>0.00</b>	<b>0.00</b>	<b>0.00</b>	<b>0.00</b>	<b>0.00</b>	<b>0.00</b>
c1) Asuntos Económicos, Comerciales y Laborales en General			0.00			0.00
c2) Agropecuaria, Silvicultura, Pesca y Caza			0.00			0.00
c3) Combustibles y Energía			0.00			0.00
c4) Minería, Manufacturas y Construcción			0.00			0.00
c5) Transporte			0.00			0.00
c6) Comunicaciones			0.00			0.00
c7) Turismo			0.00			0.00
c8) Ciencia, Tecnología e Innovación			0.00			0.00
c9) Otras Industrias y Otros Asuntos Económicos			0.00			0.00
<b>D. Otras No Clasificadas en Funciones Anteriores (D=d1+d2+d3+d4)</b>	<b>0.00</b>	<b>0.00</b>	<b>0.00</b>	<b>0.00</b>	<b>0.00</b>	<b>0.00</b>
d1) Transacciones de la Deuda Pública / Costo Financiero de la Deuda			0.00			0.00
d2) Transferencias, Participaciones y Aportaciones Entre Diferentes Niveles y Ordenes de Gobierno			0.00			0.00
d3) Saneamiento del Sistema Financiero			0.00			0.00
d4) Adeudos de Ejercicios Fiscales Anteriores			0.00			0.00
<b>II. Gasto Etiquetado (II=A+B+C+D)</b>	<b>7,703,914.20</b>	<b>0.00</b>	<b>7,703,914.20</b>	<b>2,704,595.17</b>	<b>2,704,595.17</b>	<b>4,999,319.03</b>
<b>A. Gobierno (A=a1+a2+a3+a4+a5+a6+a7+a8)</b>	<b>7,703,914.20</b>	<b>0.00</b>	<b>7,703,914.20</b>	<b>2,704,595.17</b>	<b>2,704,595.17</b>	<b>4,999,319.03</b>
a1) Legislación			0.00			0.00
a2) Justicia			0.00			0.00
a3) Coordinación de la Política de Gobierno			0.00			0.00
a4) Relaciones Exteriores			0.00			0.00
a5) Asuntos Financieros y Hacendarios			0.00			0.00
a6) Seguridad Nacional			0.00			0.00
a7) Asuntos de Orden Público y de Seguridad Interior			0.00			0.00
a8) Otros Servicios Generales	7,703,914.20	0.00	7,703,914.20	2,704,595.17	2,704,595.17	4,999,319.03
<b>B. Desarrollo Social (B=b1+b2+b3+b4+b5+b6+b7)</b>	<b>0.00</b>	<b>0.00</b>	<b>0.00</b>	<b>0.00</b>	<b>0.00</b>	<b>0.00</b>
b1) Protección Ambiental			0.00			0.00
b2) Vivienda y Servicios a la Comunidad			0.00			0.00
b3) Salud			0.00			0.00
b4) Recreación, Cultura y Otras Manifestaciones Sociales			0.00			0.00
b5) Educación			0.00			0.00
b6) Protección Social			0.00			0.00
b7) Otros Asuntos Sociales			0.00			0.00
<b>C. Desarrollo Económico (C=c1+c2+c3+c4+c5+c6+c7+c8+c9)</b>	<b>0.00</b>	<b>0.00</b>	<b>0.00</b>	<b>0.00</b>	<b>0.00</b>	<b>0.00</b>
c1) Asuntos Económicos, Comerciales y Laborales en General			0.00			0.00
c2) Agropecuaria, Silvicultura, Pesca y Caza			0.00			0.00
c3) Combustibles y Energía			0.00			0.00
c4) Minería, Manufacturas y Construcción			0.00			0.00
c5) Transporte			0.00			0.00
c6) Comunicaciones			0.00			0.00
c7) Turismo			0.00			0.00
c8) Ciencia, Tecnología e Innovación			0.00			0.00
c9) Otras Industrias y Otros Asuntos Económicos			0.00			0.00

CENTRO DE DESARROLLO ECONÓMICO EDUCATIVO DE LA MESA DE EL NAYAR (a)  
 Estado Analítico del Ejercicio del Presupuesto de Egresos Detallado - LDF  
 Clasificación Funcional (Finalidad y Función)  
 Del 1 de Enero al 31 de Marzo de 2026 (b)  
 (PESOS)


Concepto (c)	Egresos					Subejercicio (e)
	Aprobado (d)	Ampliaciones/ (Reducciones)	Modificado	Devengado	Pagado	
D. Otras No Clasificadas en Funciones Anteriores (D=d1+d2+d3+d4)	0.00	0.00	0.00	0.00	0.00	0.00
d1) Transacciones de la Deuda Publica / Costo Financiero de la Deuda			0.00			0.00
d2) Transferencias, Participaciones y Aportaciones Entre Diferentes Niveles y Ordenes de Gobierno			0.00			0.00
d3) Saneamiento del Sistema Financiero			0.00			0.00
d4) Adeudos de Ejercicios Fiscales Anteriores			0.00			0.00
III. Total de Egresos (III = I + II)	14,872,010.81	0.00	14,872,010.81	5,304,793.53	5,304,793.53	9,567,217.28

  
 LIC. MARISOL MEDINA BALLESTEROS  
 DIRECTORA GENERAL

  
 LIC. ADRIANA LIZETH BAÑUELOS GONZALEZ  
 RESPONSABLE DE LA COORDINACION ADMINISTRATIVA

**CENTRO DE DESARROLLO ECONÓMICO EDUCATIVO DE LA MESA DE EL NAYAR (a)**  
**Estado Analítico del Ejercicio del Presupuesto de Egresos Detallado - LDF**  
**Clasificación de Servicios Personales por Categoría**  
**Del 1 de Enero al 31 de Marzo de 2026 (b)**  
**(PESOS)**

Concepto (c)	Egresos					Subejercicio (e)
	Aprobado (d)	Ampliaciones/ (Reducciones)	Modificado	Devengado	Pagado	
<b>I. Gasto No Etiquetado (I=A+B+C+D+E+F)</b>	0.00	0.00	0.00	0.00	0.00	0.00
A. Personal Administrativo y de Servicio Público			0.00			0.00
B. Magisterio			0.00			0.00
C. Servicios de Salud (C=c1+c2)	0.00	0.00	0.00	0.00	0.00	0.00
c1) Personal Administrativo			0.00			0.00
c2) Personal Médico, Paramédico y afin			0.00			0.00
D. Seguridad Pública			0.00			0.00
E. Gastos asociados a la implementación de nuevas leyes federales o reformas a las mismas (E = e1 + e2)	0.00	0.00	0.00	0.00	0.00	0.00
e1) Nombre del Programa o Ley 1			0.00			0.00
e2) Nombre del Programa o Ley 2			0.00			0.00
F. Sentencias laborales definitivas			0.00			0.00
<b>II. Gasto Etiquetado (II=A+B+C+D+E+F)</b>	0.00	0.00	0.00	0.00	0.00	0.00
A. Personal Administrativo y de Servicio Público			0.00			0.00
B. Magisterio			0.00			0.00
C. Servicios de Salud (C=c1+c2)	0.00	0.00	0.00	0.00	0.00	0.00
c1) Personal Administrativo			0.00			0.00
c2) Personal Médico, Paramédico y afin			0.00			0.00
D. Seguridad Pública			0.00			0.00
E. Gastos asociados a la implementación de nuevas leyes federales o reformas a las mismas (E = e1 + e2)	0.00	0.00	0.00	0.00	0.00	0.00
e1) Nombre del Programa o Ley 1			0.00			0.00
e2) Nombre del Programa o Ley 2			0.00			0.00
F. Sentencias laborales definitivas			0.00			0.00
<b>III. Total del Gasto en Servicios Personales (III = I + II)</b>	0.00	0.00	0.00	0.00	0.00	0.00

  
 LIC. MARISOL MEDINA BALLESTEROS  
 DIRECTORA GENERAL

  
 LIC. ADRIANA LIZETH BAÑUELOS GONZALEZ  
 RESPONSABLE DE LA COORDINACION ADMINISTRATIVA