

CENTRO DE DESARROLLO ECONOMICO EDUCATIVO DE LA MESA DE EL NAYAR

EXPOSICION DE MOTIVOS CON CIFRAS:

DEL 01 OCTUBRE AL 31 DE DICIEMBRE DEL 2025

Los ingresos al Centro de Desarrollo Económico Educativo de la Mesa de El Nayar únicamente se distribuyen en 3 partidas presupuestales, capítulo 1000 (Servicios Personales), capítulo 2000 (Materiales y Suministros) y capítulo 3000 (Servicios Generales). El recurso es recibido 80% Federal y 20% Estatal.

En el trimestre correspondiente del 01 de octubre al 31 de diciembre 2025 se obtuvo un ingreso por \$2,791,121.04 (Dos millones setecientos noventa y un mil ciento veintinueve pesos 04/100 MN)

En gastos en el trimestre del 01 de octubre al 31 de diciembre 2025 correspondiente al capítulo 1000 (Servicios Personales) fue por \$3,294,335.40 (tres millones doscientos noventa y cuatro mil trescientos treinta y cinco pesos 40/100 MN) donde se desglosa el pago de nomina al personal docente y administrativo.

Correspondiente al capítulo 2000 (Materiales y Suministros) en el trimestre del 01 de octubre al 31 de diciembre 2025 hubo un egreso por \$63,783.41 (sesenta y tres mil setecientos ochenta y tres pesos 41/100 MN) derivado del pago de alimento que se les da a los alumnos que albergan en el centro.

En el capítulo 3000 (Servicios Generales) el gasto trimestral del 01 de octubre al 31 de diciembre 2025 fue por \$101,036.00 (ciento un mil treinta y seis pesos 00/100 MN) correspondiente al pago de luz del albergue, arrendamiento de la oficina, teléfono, entre otros servicios generales.



LIC. MARISOL MEDINA BALLESTEROS
DIRECTORA GENERAL



LIC. ADRIANA LIZETH BAÑUELOS GONZALEZ
COORDINADORA ADMINISTRATIVA

CENTRO DE DESARROLLO ECONOMICO EDUCATIVO DE LA MESA DE EL NAYAR

EXPOSICION DE MOTIVOS CON CIFRAS:

DEL 01 DE ENERO AL 31 DE DICIEMBRE DEL 2025

Los ingresos al Centro de Desarrollo Económico Educativo de la Mesa de El Nayar únicamente se distribuyen en 3 partidas presupuestales, capítulo 1000 (Servicios Personales), capítulo 2000 (Materiales y Suministros) y capítulo 3000 (Servicios Generales). El recurso es recibido 80% Federal y 20% Estatal.

En el periodo correspondiente del 01 de enero al 31 de diciembre 2025 se obtuvo un ingreso por \$14,603,179.58 (catorce millones seiscientos tres mil ciento setenta y nueve 58/100 MN)

En gastos en el periodo del 01 de de enero al 31 de diciembre 2025 correspondiente al capítulo 1000 (Servicios Personales) fue por \$10,328,300.31 (diez millones trescientos veintiocho mil trescientos pesos 31/100 MN) donde se desglosa el pago de nomina al personal docente y administrativo.

Correspondiente al capítulo 2000 (Materiales y Suministros) en el trimestre del 01 de de enero al 31 de diciembre 2025 hubo un egreso por \$3,501,557.00 (tres millones quinientos unos mil quinientos cincuenta y siete pesos 00/100 MN) derivado del pago de alimento que se les da a los alumnos que albergan en el centro.

En el capitulo 3000 (Servicios Generales) el gasto trimestral del 01 de de enero al 31 de diciembre 2025 fue por \$593,000.00 (quinientos noventa y tres mil pesos 00/100 MN) correspondiente al pago de luz del albergue, arrendamiento de la oficina, teléfono, entre otros servicios generales.



LIC. MARISOL MEDINA BALLESTEROS
DIRECTORA GENERAL



LIC. ADRIANA LIZETH BAÑUELOS GONZALEZ
COORDINADORA ADMINISTRATIVA



CENTRO DE DESARROLLO ECONÓMICO EDUCATIVO DE LA NAYARIT

Flujo Operacional

Del 01/oct./2025 al 31/dic./2025

Usr: supervisor

Rep: rptFlujoOperacional

Fecha y hora de Impresión 15/ene./2026 09:07 a. m.

DISPONIBILIDAD AL 1 DE OCTUBRE DE 2025		\$848,356.04
INGRESOS Y OTROS BENEFICIOS		
TRANSFERENCIAS, ASIGNACIONES, SUBSIDIOS Y SUBVENCIONES, Y PENSIONES Y JUBILACIONES	\$2,791,121.04	
TOTAL INGRESOS Y OTROS BENEFICIOS		\$2,791,121.04
		<hr/>
		\$3,639,477.08
GASTOS Y OTRAS PERDIDAS		
SERVICIOS PERSONALES	\$3,294,335.40	
MATERIALES Y SUMINISTROS	\$63,783.41	
SERVICIOS GENERALES	\$101,036.00	
		\$3,459,154.81
DISPONIBILIDAD AL 31 DE DICIEMBRE DE 2025		<hr/> <hr/>
		\$180,322.27
INTEGRACIÓN DE DISPONIBILIDAD AL 31 DE DICIEMBRE DE 2025		
CUENTAS DE BALANCE DEUDORA		
BANCOS/TESORERÍA	\$219,565.13	
CUENTAS POR COBRAR A CORTO PLAZO	\$1,597.60	
DEUDORES DIVERSOS POR COBRAR A CORTO PLAZO	\$2,173,679.58	
MOBILIARIO Y EQUIPO DE ADMINISTRACIÓN	\$236,017.41	
VEHÍCULOS Y EQUIPO DE TRANSPORTE	-\$187,356.38	
MAQUINARIA, OTROS EQUIPOS Y HERRAMIENTAS	\$171,256.03	
SOFTWARE	\$20,788.40	
LICENCIAS	\$3,236.40	
		\$2,638,784.17
CUENTAS DE BALANCE ACREADORAS		
SERVICIOS PERSONALES POR PAGAR A CORTO PLAZO	\$63,869.33	
PROVEEDORES POR PAGAR A CORTO PLAZO	\$1,512,886.34	
RETENCIONES Y CONTRIBUCIONES POR PAGAR A CORTO PLAZO	-\$6,226.15	
RESULTADOS DE EJERCICIOS ANTERIORES	\$887,932.38	
		\$2,458,461.90
		<hr/> <hr/>
		\$180,322.27

LIC. MARISOL MEDINA BALLESTEROS
DIRECTORA GENERAL

LIC. ADRIANA LIZETH BAÑUELOS GONZALEZ
RESPONSABLE DE LA COORDINACION ADMINISTRATIVA



**CENTRO DE DESARROLLO ECONÓMICO EDUCATIVO DE LA
NAYARIT**

Flujo Operacional

Del 01/ene./2025 al 31/dic./2025

Usr: supervisor
Rep: rptFlujoOperacional

Fecha y hora de Impresión | 15/ene./2026
09:08 a. m.

DISPONIBILIDAD AL 1 DE ENERO DE 2025		
INGRESOS Y OTROS BENEFICIOS		
TRANSFERENCIAS, ASIGNACIONES, SUBSIDIOS Y SUBVENCIONES, Y PENSIONES Y JUBILACIONES	\$14,603,179.58	
TOTAL INGRESOS Y OTROS BENEFICIOS		\$14,603,179.58
GASTOS Y OTRAS PERDIDAS		
SERVICIOS PERSONALES	\$10,328,300.31	
MATERIALES Y SUMINISTROS	\$3,501,557.00	
SERVICIOS GENERALES	\$593,000.00	
		\$14,422,857.31
DISPONIBILIDAD AL 31 DE DICIEMBRE DE 2025		<u>\$180,322.27</u>
INTEGRACIÓN DE DISPONIBILIDAD AL 31 DE DICIEMBRE DE 2025		
CUENTAS DE BALANCE DEUDORA		
BANCOS/TESORERÍA	\$219,565.13	
CUENTAS POR COBRAR A CORTO PLAZO	\$1,597.60	
DEUDORES DIVERSOS POR COBRAR A CORTO PLAZO	\$2,173,679.58	
MOBILIARIO Y EQUIPO DE ADMINISTRACIÓN	\$236,017.41	
VEHÍCULOS Y EQUIPO DE TRANSPORTE	-\$187,358.38	
MAQUINARIA, OTROS EQUIPOS Y HERRAMIENTAS	\$171,256.03	
SOFTWARE	\$20,788.40	
LICENCIAS	\$3,236.40	
		\$2,638,784.17
CUENTAS DE BALANCE ACREADORAS		
SERVICIOS PERSONALES POR PAGAR A CORTO PLAZO	\$63,869.33	
PROVEEDORES POR PAGAR A CORTO PLAZO	\$1,512,886.34	
RETENCIONES Y CONTRIBUCIONES POR PAGAR A CORTO PLAZO	-\$6,226.15	
RESULTADOS DE EJERCICIOS ANTERIORES	\$887,932.38	
		\$2,458,461.90
		<u>\$180,322.27</u>

LIC. MARISOL MEDINA BALLESTEROS
DIRECTORA GENERAL

LIC. ADRIANA LIZETH BANUELOS GONZALEZ
RESPONSABLE DE LA COORDINACION ADMINISTRATIVA

CENTRO DE DESARROLLO ECONOMICO EDUCATIVO DE LA MESA DE EL NAYAR

DATOS BASICOS Y CIFRAS RELEVANTES:

DEL 01 DE OCTUBRE AL 31 DE DICIEMBRE DEL 2025

1. Al 31 de diciembre 2025 se obtuvo un ingreso por \$2,791,121.04 (dos millones setecientos noventa y un mil ciento veintiún pesos 04/100 MN) de subsidio estatal y federal, se desglosa de la siguiente forma:

SUBSIDIO	DEL 01 OCTUBRE AL 31 DE DICIEMBRE 2025
ESTATAL	\$ 580,227.04

SUBSIDIO	DEL 01 OCTUBRE AL 31 DE DICIEMBRE 2025
FEDERAL	\$ 2,210,894.00

3. Al 31 de diciembre del 2025, no se acumularon ingresos propios ya que el plantel cubre al 100% las necesidades de los alumnos

4. A la fecha todas las plazas están cubiertas por personal del Centro de Desarrollo Económico Educativo de la Mesa de El Nayar

NUMERO DE PLAZAS	BASE	CONFIANZA	CONTRATO
		1	33
HORAS	129		

5. A la fecha el Centro de Desarrollo Económico Educativo de la Mesa de El Nayar no cuenta con plazas vacantes.

6. A la fecha el Centro de Desarrollo Económico Educativo de la Mesa de El Nayar no cuenta con personas jubiladas o pensionadas.

7. A la fecha el Centro de Desarrollo Económico Educativo de la Mesa de El Nayar no cuenta con economías generadas.

8. A la fecha el Centro de Desarrollo Económico Educativo de la Mesa de El Nayar no cuenta con economías reintegradas

9. En proceso se encuentra la auditoría con número UAG-AOR-051-2023-18-U006 denominada "Recursos de los Subsidios para Organismos Descentralizados Estatales/Educación Media Superior"
10. El Sistema de contabilidad Gubernamental que utiliza el CDEEMN es el SAACG Sistema Automatizado de Administración y Contabilidad Gubernamental.
11. La Coordinación Administrativa es quien introduce los datos del sistema contable.
12. https://www.transparencia.nayarit.gob.mx/index.php?option=com_wrapper&view=wrapper&Itemid=507



LIC. MARISOL MEDINA BALLESTEROS
DIRECTORA GENERAL



LIC. ADRIANA LIZETH BAÑUELOS GONZALEZ
COORDINADORA ADMINISTRATIVA

CENTRO DE DESARROLLO ECONOMICO EDUCATIVO DE LA MESA DE EL NAYAR

DATOS BASICOS Y CIFRAS RELEVANTES:

DEL 01 ENERO AL 31 DE DICIEMBRE DEL 2025

1. Al 31 de diciembre 2025 se obtuvo un ingreso por \$14,603,179.58 (catorce millones seiscientos tres mil ciento setenta y nueve pesos 58/100 MN) de subsidio estatal y federal, se desglosa de la siguiente forma:

SUBSIDIO	DEL 01 DE ENERO AL 31 de diciembre 2025
ESTATAL	\$ 6,627,321.38

SUBSIDIO	DEL 01 DE ENERO AL 31 de diciembre 2025
FEDERAL	\$ 7,975,858.20

3. Al 31 de diciembre del 2025, no se acumularon ingresos propios ya que el plantel cubre al 100% las necesidades de los alumnos
4. A la fecha todas las plazas están cubiertas por personal del Centro de Desarrollo Económico Educativo de la Mesa de El Nayar

NUMERO DE PLAZAS	BASE	CONFIANZA	CONTRATO
		1	33
HORAS	129		

5. A la fecha el Centro de Desarrollo Económico Educativo de la Mesa de El Nayar no cuenta con plazas vacantes.
6. A la fecha el Centro de Desarrollo Económico Educativo de la Mesa de El Nayar no cuenta con personas jubiladas o pensionadas.
7. A la fecha el Centro de Desarrollo Económico Educativo de la Mesa de El Nayar no cuenta con economías generadas.
8. A la fecha el Centro de Desarrollo Económico Educativo de la Mesa de El Nayar no cuenta con economías reintegradas



9. En proceso se encuentra la auditoría con número UAG-AOR-051-2023-18-U006 denominada "Recursos de los Subsidios para Organismos Descentralizados Estatales/Educación Media Superior"

10. El Sistema de contabilidad Gubernamental que utiliza el CDEEMN es el SAACG Sistema Automatizado de Administración y Contabilidad Gubernamental.

11. La Coordinación Administrativa es quien introduce los datos del sistema contable.

12. https://www.transparencia.nayarit.gob.mx/index.php?option=com_wrapper&view=wrapper&Itemid=507



LIC. MARISOL MEDINA BALLESTEROS
DIRECTORA GENERAL



LIC. ADRIANA LIZETH BAÑUELOS GONZALEZ
COORDINADORA ADMINISTRATIVA

GOBIERNO DEL ESTADO DE NAYARIT
PRESUPUESTO DE EGRESOS DEL ESTADO DE NAYARIT 2025
MATRIZ DE INDICADORES PARA RESULTADOS (MIR) 2025
REPORTE DE AVANCE DE METAS DE LOS INDICADORES

Periodo que se reportará: Cuarto Trimestre

DEPENDENCIA:	CLAVE FUNCIONAL	CENTRO DE DESARROLLO ECONOMICO EDUCATIVO DE LA MESA DEL NAYAR (CDEEMN)		MIR (CDEEMN) - 1		DESGLOSE DE MONTO ASIGNADO AL PROGRAMA PRESUPUESTAL (PP)		CRITERIO DE DEFINICION DEL MONTO ASIGNADO (Marque con X)		MONTO EJERCIDO AL TRIMESTRE QUE SE REPORTA				NOTA COMPLEMENTARIA (Respecto a los montos)		
		FIN	FUN	SF	M	PP principal	Subprograma	MONTO ASIGNADO DEL PP A LA DEPENDENCIA	MONTO ASIGNADO A LA MIR	REAL	ESTIMADO	1er. Trimestre	2do. Trimestre		3er. Trimestre	4to. Trimestre
ERZ-5	02 05 02 E 080					X		610,237,256	5,841,310	X		2,151,300	5,675,441	5,815,055	8,601,041	El monto ejercido en el cuarto trimestre es estimado. Se recibió una ampliación al presupuesto hasta por \$2,093,731,126. El ejercicio de los recursos correspondiente al presupuesto Federal para CDEEMN autorizado mediante el Anexo de Ejecución para el ejercicio fiscal 2025, se recibió el Apartado D Incremento por Política Salarial por \$297,348.8 y Apartado F Modificar- del Bienestar por \$26205.6 incrementando el presupuesto.
Nombre de Beneficiarios (Población objetivo)		Acceso a una Educación Media Superior de Calidad para Todos (CDEEMN)		Núm. de Benef.;		Montos de Otras Fuentes de Financiamiento:										

Resumen Narrativo	Nombre del Indicador	Definición	Fórmula	Unidad de Medida y Frecuencia	Tipo de Indicador/ Dimensiones y Unidad	Supuestos	Línea Base Año de la Línea Base	Variables de la fórmula		Metas		Justificación de Resultados				
								Divisor de las variables	Resultado	Divisor de las variables	Resultado	Divisor de las variables	Resultado	Divisor de las variables	Resultado	Divisor de las variables
Contribuir a fortalecer la calidad y pertinencia de la educación media superior y capacitación para el trabajo, buscando asegurar mayor cobertura, equidad y acceso a los grupos de la población serena, en un contexto intercultural.	Porcentaje de egresados académicos de egresados de cada generación.	Porcentaje de egresados académicos de egresados de cada generación.	$\frac{N}{N + Total\ de\ Alumnos\ egresados\ en\ una\ generación\ de\ egresados.}$	Promedio Anual	Estratégico Eficacia	Los Alumnos aprobaron las materias en primer grado de bachillerato.	2024	10.31	7.85	65.00	510.00	513.00	8.02	64.00	Promedio Terminal de los alumnos de la generación 2022-2025.	Compendio de Estadísticas. Control Escobar de la Dirección Académica Estatal Mesa del Nayar.
Contribuir a fortalecer la calidad y pertinencia de la educación media superior y capacitación para el trabajo, buscando asegurar mayor cobertura, equidad y acceso a los grupos de la población serena, en un contexto intercultural.	Porcentaje de egresados académicos de egresados de cada generación.	Porcentaje de egresados académicos de egresados de cada generación.	$\frac{N}{N + Total\ de\ Alumnos\ egresados\ en\ una\ generación\ de\ egresados.}$	Promedio Anual	Estratégico Eficacia	El primer grado de bachillerato participó en la aplicación de la Prueba PLANEA y los estudiantes de primer grado, realizaron la evaluación.	2024	50.00	50.00	56.00	28.00	28.00	50.00	56.00	El Resultado del Plan Nacional para la Educación Media Superior en el año 2024, en el periodo de 2023 al 2025, el promedio de los resultados de la Prueba PLANEA no presentó la evaluación al no haberse realizado la Prueba PLANEA.	Resultados del Plan Nacional para la Educación Media Superior en el periodo de 2023 al 2025.
Contribuir a fortalecer la calidad y pertinencia de la educación media superior y capacitación para el trabajo, buscando asegurar mayor cobertura, equidad y acceso a los grupos de la población serena, en un contexto intercultural.	Porcentaje de egresados académicos de egresados de cada generación.	Porcentaje de egresados académicos de egresados de cada generación.	$\frac{N}{N + Total\ de\ Alumnos\ egresados\ en\ una\ generación\ de\ egresados.}$	Promedio Anual	Estratégico Eficacia	Los Alumnos inscritos en primer grado de una generación, concluyeron el primer grado de la generación 2024.	2024	58.31	61.90	65.00	64.00	64.00	105.00	60.95	Porcentaje de la Matrícula Final de la Generación 2021-2024.	Registro de inscripciones. Estadísticas. Formato 811 SEP-NEGI, nivel básico y medio superior.
Contribuir a fortalecer la calidad y pertinencia de la educación media superior y capacitación para el trabajo, buscando asegurar mayor cobertura, equidad y acceso a los grupos de la población serena, en un contexto intercultural.	Porcentaje de egresados académicos de egresados de cada generación.	Porcentaje de egresados académicos de egresados de cada generación.	$\frac{N}{N + Total\ de\ Alumnos\ egresados\ en\ una\ generación\ de\ egresados.}$	Promedio Anual	Estratégico Eficacia	Los estudiantes egresados de la generación 2024, realizaron la evaluación de la Prueba PLANEA.	2024	93.16	89.47	170.00	195.00	195.00	190.00	102.63	En el Ciclo Escolar actual se presentó un incremento en la inscripción de estudiantes de la generación 2024, debido a la matrícula. Ante de atender a las necesidades de los estudiantes de la generación 2024, se incrementaron las plazas de la generación 2024, en los niveles básico y medio superior.	Registro de inscripciones. Estadísticas. Formato 811 SEP-NEGI, nivel básico y medio superior.

Nivel: Fin

Nivel: Componente

Resumen Narrativo	Nombre del Indicador	Definición	Fórmula	Tipo de Indicador / Dimensión / Unidad	Supuestos	Línea Base	Variables de la fórmula	Mezas		1er. Trimestre		2do. Trimestre		3er. Trimestre		4to. Trimestre		Justificación de Resultados	Fuente de Información del Indicador
						Año de la Línea Base		De los variables	Resultado	De los variables	Resultado	De los variables	Resultado	De los variables	Resultado	De los variables	Resultado		
C1 Educación media superior recibida; bucheando general con un enfoque de competencias, en un contexto intercultural otorgada	Porcentaje de horas clase cubiertas con profesores	Porcentaje que muestra la cantidad de asignaturas atendidas por los profesores profesionales de horas clase que se determinan en el mapa curricular de la institución.	$(\text{Total de horas clase cubiertas con profesores} / \text{Total de horas clase requeridas}) * 100$	Gestión Eficacia	Acuerdo	2024	100.00	7,488.00	100.00	1,921.00	100.00	7,488.00	100.00	7,488.00	100.00	7,488.00	100.00	Cobertura total de las asignaturas impartidas, durante el ejercicio fiscal.	Mapa curricular vigente y Plan de Coordinación Académica
C2 Educación media superior recibida; bucheando general con un enfoque de competencias, en un contexto intercultural otorgada	Porcentaje de alumnos que aprobaron las asignaturas en el desarrollo de competencias, en un contexto intercultural otorgada	Porcentaje de alumnos de las asignaturas del semestre escolar cursado, que señala la lista de aprobados.	$(\text{Número de alumnos que aprobaron las asignaturas} / \text{Total de estudiantes matriculados al final del semestre}) * 100$	Gestión Eficacia	Acuerdo	2024	93.97	309.00	100.00	308.00	97.08	425.00	100.00	425.00	100.00	425.00	100.00	Porcentaje de alumnos con calificación de la Coordinación Académica. En 2023 se presentó un incremento en la matrícula, lo que ocasiona una diferencia mayor, con respecto a la meta establecida.	Coordinación de Control Escolar
C3 Educación media superior recibida; bucheando general con un enfoque de competencias, en un contexto intercultural otorgada	Porcentaje de docentes PROFORDEMS en el desarrollo de competencias, en un contexto intercultural otorgada	Identifica el porcentaje de los profesores PROFORDEMS que cumplen con la acreditación de los docentes del Programa de Formación (PROFORDEMS).	$(\text{Docentes acreditados} / \text{Total de docentes que laboran en el plantel}) * 100$	Gestión Eficacia	Acuerdo	2024	100.00	11.00	11.00	11.00	11.00	11.00	11.00	11.00	11.00	11.00	11.00	Docentes del COEEMAN ingresaron al Programa de Formación Docente de Educación Media Superior de la Coordinación Sectorial de Fortalecimiento Profesional de los Docentes y se implementaron cursos de CONASAMA WEB.	Exposiciones docentes
C4 Servicio gratuito de alimentación y albergue brindado.	Promedio de gasto total invertido por alumno en alimentación diaria	Es la razón del total de los recursos utilizados en la alimentación de los estudiantes que lo requieren, que cubren durante un año determinado, que permite hacer comparativos.	$(\text{Gasto total invertido en alimentación} / \text{Número de estudiantes que requieren alimentación}) * 100$	Gestión Eficacia	Regular	2024	52.23	12,636.00	56.93	222.00	310.00	17,648.00	56.93	310.00	17,648.00	56.93	310.00	Estimación del costo de alimentación de alumno por día. El fin del ciclo escolar 2025-2026 se presentó un incremento en la matrícula, lo que genera una diferencia con respecto a la meta establecida.	Prestaciones de
C5 Servicio gratuito de alimentación y albergue brindado.	Porcentaje de estudiantes beneficiados con el servicio de albergue	Proporción de estudiantes beneficiados con el servicio de albergue respecto al total de estudiantes que requieren el servicio, mostrando la capacidad de atención a la demanda de acuerdo a la capacidad instalada.	$(\text{Número de alumnos beneficiados} / \text{Total de alumnos que requieren el servicio}) * 100$	Gestión Eficacia	Regular	2024	88.43	214.00	96.40	222.00	310.00	214.00	96.40	310.00	214.00	96.40	310.00	Estudiantes que requieren permanecer en el Albergue, al inicio del ciclo escolar 2025-2026 se presentó un incremento en la matrícula con respecto a la meta establecida. Los alumnos se adaptaron a las camas existentes, siendo estas insuficientes.	Informe de proceso de
C6 Desarrollo de proyectos productivos y capacitación para el trabajo otorgados	Variedad porcentual de capacitación para el trabajo otorgados	Cambio porcentual semestral que muestra la capacidad de atención y capacitación en alguno de las talleres productivos.	$(\text{Número de personas capacitadas} / \text{Total de personas capacitadas al ciclo escolar N}) * 100$	Gestión Eficacia	Regular	2024	20.80	248.00	0.00	249.00	249.00	310.00	249.00	249.00	249.00	249.00	249.00	Capacidad de Atención de los estudiantes para capacitación en los talleres productivos. El número de alumnos inscritos en talleres es menor al total de alumnos y poco asistieron a los talleres, por lo que se	Asistencia y

Resumen Narrativo	Nombre del Indicador	Definición	Fórmula	Unidad de Medida y Frecuencia	Tipo de Indicador / Dimensión a medir	Supuestos	Línea Base		Variables de la fórmula		Mezclas		1er. Trimestre		2do. Trimestre		3er. Trimestre		4to. Trimestre		Justificación de Resultados	Fuente de Información de Indicador	
							Año de la Línea Base	Línea Base	Datos de las variables	Resultado	Datos de las variables	Resultado	Datos de las variables	Resultado	Datos de las variables	Resultado							
<p>CAAT Actualización del Plan y Programa de estudio de la asignatura de Identidad Cultural</p> <p>Permite medir el porcentaje de actualización de planes y programas de estudio de la asignatura de Identidad Cultural.</p>	<p>Actualización de la asignatura de Identidad Cultural</p>	<p>Permite medir el porcentaje de actualización de planes y programas de estudio de la asignatura de Identidad Cultural.</p>	<p>$(\text{Actualización de la asignatura de Identidad Cultural} / \text{Programas de Identidad Cultural}) \times 100$</p>	<p>Porcentaje Anual</p>	<p>Gestión Eficacia</p>	<p>Las reducciones de los órganos Municipales, Estatales y Federales de Educación Superior, la pérdida de la identidad cultural entre generaciones (de padres a hijos), la falta de recursos para el reconocimiento, conocimiento y valoración de la lengua materna y sus hablantes en los municipios pertenecientes de la región.</p>	<p>2024</p>	<p>100.00</p>	<p>Actualización de la Asignatura de Identidad Cultural</p>	<p>1.00</p>	<p>100.00</p>	<p>240.00</p>	<p>233.00</p>	<p>233.00</p>	<p>240.00</p>	<p>233.00</p>	<p>240.00</p>	<p>233.00</p>	<p>240.00</p>	<p>233.00</p>	<p>240.00</p>	<p>Inspección capacitaciones para el trabajo de estudio de los estudiantes de la asignatura de Identidad Cultural.</p>	<p>Programa Anual de Trabajo de la Coordinación Académica.</p>
<p>CSAT Dilación de las convocatorias de los programas de becas</p> <p>Permite medir el porcentaje de dilación de convocatorias de los programas de becas.</p>	<p>Dilación de convocatorias de los programas de becas</p>	<p>Permite medir el porcentaje de dilación de convocatorias de los programas de becas.</p>	<p>$(\text{Dilación de convocatorias de los programas de becas} / \text{Programas de becas}) \times 100$</p>	<p>Porcentaje Semestral</p>	<p>Gestión Eficacia</p>	<p>Los programas de becas dirigidos por la Secretaría de Educación Superior, Investigación y Tecnología y otro tipo de becas, que permitan el desarrollo de los estudiantes en situación vulnerable bajo.</p>	<p>2024</p>	<p>100.00</p>	<p>Dilación de Convocatorias de Los Programas de Becas</p>	<p>2.00</p>	<p>100.00</p>	<p>309.00</p>	<p>309.00</p>	<p>309.00</p>	<p>309.00</p>	<p>309.00</p>	<p>309.00</p>	<p>309.00</p>	<p>309.00</p>	<p>309.00</p>	<p>Dilación de los programas de becas. Se refiere a la demora en la entrega de becas a los alumnos del plantel, a través de la estación de radio "La voz de los Cuatro Pueblos".</p>	<p>Convocatorias de la Coordinación de Becas Benito Juárez.</p>	
<p>CSAQ Certificación del grado de cumplimiento de los requisitos para brindar asesorías y tutorías de los programas de becas</p> <p>Permite medir el porcentaje de cumplimiento de los requisitos establecidos para los programas de becas.</p>	<p>Cumplimiento de los requisitos establecidos para los programas de becas</p>	<p>Permite medir el porcentaje de cumplimiento de los requisitos establecidos para los programas de becas.</p>	<p>$(\text{Cumplimiento de los requisitos establecidos para los programas de becas} / \text{Programas de becas}) \times 100$</p>	<p>Porcentaje Trimestral</p>	<p>Gestión Eficacia</p>	<p>Los Programas de la Coordinación de Becas Benito Juárez y otro tipo de becas, que permitan el desarrollo de los estudiantes en situación vulnerable bajo las mismas reglas de recibir.</p>	<p>2024</p>	<p>100.00</p>	<p>Sociedades De Becas Certificadas</p>	<p>309.00</p>	<p>100.00</p>	<p>425.00</p>	<p>425.00</p>	<p>425.00</p>	<p>425.00</p>	<p>425.00</p>	<p>425.00</p>	<p>425.00</p>	<p>425.00</p>	<p>425.00</p>	<p>Certificación del grado de cumplimiento de los requisitos establecidos para los programas de becas. La primera certificación del año de la beca. El pago de becas Benito Juárez no se pudo establecer más en el primer trimestre. Como resultado de la inscripción y pago el primer semestre, aumentando el número de becas otorgadas, ocasiona una diferencia con respecto a la meta establecida.</p>	<p>Lista de beneficiarios de la beca. Enlace de becas Benito Juárez. Como resultado de la inscripción y pago el primer semestre, aumentando el número de becas otorgadas, ocasiona una diferencia con respecto a la meta establecida.</p>	
<p>CSAT Implementación y diseño del Plan de Instrumentos requeridos para brindar asesorías y tutorías de los programas de cada alumno</p> <p>Permite diseñar el porcentaje de implementación y diseño de instrumentos de asesoría en relación a los programas de becas.</p>	<p>Implementación y diseño del Plan de Instrumentos requeridos para brindar asesorías y tutorías de los programas de cada alumno</p>	<p>Permite diseñar el porcentaje de implementación y diseño de instrumentos de asesoría en relación a los programas de becas.</p>	<p>$(\text{Implementación y diseño del Plan de Instrumentos requeridos para brindar asesorías y tutorías de los programas de cada alumno} / \text{Programas de becas}) \times 100$</p>	<p>Porcentaje Anual</p>	<p>Gestión Eficacia</p>	<p>Los Órganos de Gobierno Federal y Estatal involucrados en el desarrollo de becas, que permitan el cumplimiento de las condiciones de cumplir con el programa de asesorías y tutorías.</p>	<p>2024</p>	<p>100.00</p>	<p>Implementación Y Diseño De Instrumentos De Asesoría Realizados</p>	<p>2.00</p>	<p>100.00</p>	<p>2.00</p>	<p>2.00</p>	<p>2.00</p>	<p>2.00</p>	<p>2.00</p>	<p>2.00</p>	<p>2.00</p>	<p>2.00</p>	<p>2.00</p>	<p>2.00</p>	<p>Diseño e implementación del Plan de Instrumentos requeridos para brindar asesorías y tutorías de trabajo de la beca. El pago de becas Benito Juárez no se pudo establecer más en el primer trimestre. Como resultado de la inscripción y pago el primer semestre, aumentando el número de becas otorgadas, ocasiona una diferencia con respecto a la meta establecida.</p>	<p>Informe Académico, Seguridad del Programa Anual de Trabajo de la Coordinación Académica.</p>
<p>CSAQ Implementación y diseño del Plan de Instrumentos requeridos para brindar asesorías y tutorías de los programas de cada alumno</p> <p>Permite diseñar el porcentaje de implementación y diseño de instrumentos de asesoría en relación a los programas de becas.</p>	<p>Implementación y diseño del Plan de Instrumentos requeridos para brindar asesorías y tutorías de los programas de cada alumno</p>	<p>Permite diseñar el porcentaje de implementación y diseño de instrumentos de asesoría en relación a los programas de becas.</p>	<p>$(\text{Implementación y diseño del Plan de Instrumentos requeridos para brindar asesorías y tutorías de los programas de cada alumno} / \text{Programas de becas}) \times 100$</p>	<p>Porcentaje Anual</p>	<p>Gestión Eficacia</p>	<p>Los Órganos de Gobierno Federal y Estatal involucrados en el desarrollo de becas, que permitan el cumplimiento de las condiciones de cumplir con el programa de asesorías y tutorías.</p>	<p>2024</p>	<p>100.00</p>	<p>Implementación Y Diseño De Instrumentos De Asesoría Realizados</p>	<p>1.00</p>	<p>100.00</p>	<p>1.00</p>	<p>1.00</p>	<p>1.00</p>	<p>1.00</p>	<p>1.00</p>	<p>1.00</p>	<p>1.00</p>	<p>1.00</p>	<p>1.00</p>	<p>1.00</p>	<p>Diseño e implementación del Plan de Instrumentos requeridos para brindar asesorías y tutorías de trabajo de la beca. El pago de becas Benito Juárez no se pudo establecer más en el primer trimestre. Como resultado de la inscripción y pago el primer semestre, aumentando el número de becas otorgadas, ocasiona una diferencia con respecto a la meta establecida.</p>	<p>Informe Académico, Seguridad del Programa Anual de Trabajo de la Coordinación Académica.</p>
<p>CSAQ Implementación del Programa de mantenimiento preventivo y correctivo de bienes muebles e inmuebles</p> <p>Permite medir el porcentaje de implementación del programa de mantenimiento de bienes muebles e inmuebles.</p>	<p>Implementación del Programa de mantenimiento preventivo y correctivo de bienes muebles e inmuebles</p>	<p>Permite medir el porcentaje de implementación del programa de mantenimiento de bienes muebles e inmuebles.</p>	<p>$(\text{Implementación del Programa de mantenimiento preventivo y correctivo de bienes muebles e inmuebles} / \text{Programa de mantenimiento de bienes muebles e inmuebles}) \times 100$</p>	<p>Porcentaje Semestral</p>	<p>Gestión Eficacia</p>	<p>Se considera al COEBIM dentro de las programas y proyectos de</p>	<p>2024</p>	<p>100.00</p>	<p>Programa De Mantenimiento De Bienes E Inmuebles Realizados</p>	<p>2.00</p>	<p>100.00</p>	<p>100.00</p>	<p>100.00</p>	<p>100.00</p>	<p>100.00</p>	<p>100.00</p>	<p>100.00</p>	<p>100.00</p>	<p>100.00</p>	<p>100.00</p>	<p>100.00</p>	<p>Programa de mantenimiento preventivo y correctivo de bienes muebles e inmuebles.</p>	<p>Informe de actividades de la Dirección</p>

Resumen Narrativo	Nombre del Indicador	Definición	Fórmula	Unidad de Medida / Frecuencia	Tipo de Indicador / Dimensión e Impacto	Sentido Igual / del Indicador	Supuestos	Línea Base		Variables de la fórmula	Metas		1er. Trimestre		2do. Trimestre		3er. Trimestre		4to. Trimestre		Justificación de Resultados	Fuente de Información del Indicador
								Año de la Línea Base	Línea Base		Datos de las variables	Resultado	Datos de las variables	Resultado	Datos de las variables	Resultado	Datos de las variables	Resultado	Datos de las variables	Resultado		
	bienes muebles e inmuebles	o lo programado	$\frac{\text{muebles e inmuebles programado a implementar}}{100}$				infraestructura, educativa estatal y federal, para el mantenimiento a los bienes muebles al servicio de los establecimientos.			Programa De Mantenimiento De Bienes Muebles E Inmuebles Programados A Implementar	2.00	2.00	2.00	2.00	2.00	2.00	2.00	2.00	2.00	2.00	2.00	General, Promoción de Bienes Muebles, Coordinación Administrativa.


LIC. MARISOL MEDINA BALLESTEROS
DIRECTORA GENERAL DE CDEEMIN


Lic. Marisol Medina Ballesteros
Directora General


Adriana Lizeth Bañuelos González
Coordinadora Administrativa



CENTRO DE DESARROLLO ECONÓMICO EDUCATIVO DE LA MESA DE EL NAYAR
NAYARIT

Estado de Situación Financiera

Usu: supervisor
Rep: rptEstadoSituaciónFinanciera

Al 31/dic./2025
(Cifras en Pesos)

Fecha y hora de Impresión 15/ene./2026 09:09 a. m.

CONCEPTO	2025	2024	CONCEPTO	2025	2024
ACTIVO			PASIVO		
ACTIVO CIRCULANTE			PASIVO CIRCULANTE		
EFFECTIVO Y EQUIVALENTES	\$219,565.13	\$45,468.01	CUENTAS POR PAGAR A CORTO PLAZO	\$1,570,529.52	\$552,885.47
DERECHOS A RECIBIR EFECTIVO O EQUIVALENTES	\$2,175,277.18	\$1,151,407.98	DOCUMENTOS POR PAGAR A CORTO PLAZO	\$0.00	\$0.00
DERECHOS A RECIBIR BIENES O SERVICIOS	\$0.00	\$0.00	PORCIÓN A CORTO PLAZO DE LA DEUDA PÚBLICA A LARGO PLAZO	\$0.00	\$0.00
INVENTARIOS	\$0.00	\$0.00	TÍTULOS Y VALORES A CORTO PLAZO	\$0.00	\$0.00
ALMACENES	\$0.00	\$0.00	PASIVOS DIFERIDOS A CORTO PLAZO	\$0.00	\$0.00
ESTIMACION POR PERDIDA O DETERIORO DE ACTIVOS CIRCULANTES	\$0.00	\$0.00	FONDOS Y BIENES DE TERCEROS EN GARANTÍA Y/O ADMINISTRACIÓN A CORTO PLAZO	\$0.00	\$0.00
OTROS ACTIVOS CIRCULANTES	\$0.00	\$0.00	PROVISIONES A CORTO PLAZO	\$0.00	\$0.00
Total de Activos Circulantes	\$2,394,842.31	\$1,196,875.99	OTROS PASIVOS A CORTO PLAZO	\$0.00	\$0.00
			Total de Pasivos Circulantes	\$1,570,529.52	\$552,885.47
ACTIVO NO CIRCULANTE			PASIVO NO CIRCULANTE		
INVERSIONES FINANCIERAS A LARGO PLAZO	\$0.00	\$0.00	CUENTAS POR PAGAR A LARGO PLAZO	\$0.00	\$0.00
DERECHOS A RECIBIR EFECTIVO O EQUIVALENTES A LARGO PLAZO	\$0.00	\$0.00	DOCUMENTOS POR PAGAR A LARGO PLAZO	\$0.00	\$0.00
BIENES INMUEBLES, INFRAESTRUCTURA Y CONSTRUCCIONES EN PROCESO	\$0.00	\$0.00	DEUDA PÚBLICA A LARGO PLAZO	\$0.00	\$0.00
BIENES MUEBLES	\$219,917.06	\$219,917.06	PASIVOS DIFERIDOS A LARGO PLAZO	\$0.00	\$0.00
ACTIVOS INTANGIBLES	\$24,024.80	\$24,024.80	FONDOS Y BIENES DE TERCEROS EN GARANTÍA Y/O ADMINISTRACIÓN A LARGO PLAZO	\$0.00	\$0.00
DEPRECIACION, DETERIORO Y AMORTIZACIÓN ACUMULADA DE BIENES	\$0.00	\$0.00	PROVISIONES A LARGO PLAZO	\$0.00	\$0.00
ACTIVOS DIFERIDOS	\$0.00	\$0.00			
ESTIMACION POR PERDIDA O DETERIORO DE ACTIVOS NO CIRCULANTES	\$0.00	\$0.00	Total de Pasivos No Circulantes	\$0.00	\$0.00
OTROS ACTIVOS NO CIRCULANTES	\$0.00	\$0.00			
Total de Activos No Circulantes	\$243,941.86	\$243,941.86	Total del Pasivo	\$1,570,529.52	\$552,885.47
Total del Activo	\$2,638,784.17	\$1,440,817.85	HACIENDA PÚBLICA/PATRIMONIO		
			HACIENDA PÚBLICA/PATRIMONIO CONTRIBUIDO		
			APORTACIONES	\$0.00	\$0.00
			DONACIONES DE CAPITAL	\$0.00	\$0.00
			ACTUALIZACIÓN DE LA HACIENDA PÚBLICA/PATRIMONIO	\$0.00	\$0.00
			HACIENDA PÚBLICA /PATRIMONIO GENERADO		
			RESULTADOS DEL EJERCICIO (AHORRO/DESAHORRO)	\$1,068,254.65	\$887,932.38
			RESULTADOS DE EJERCICIOS ANTERIORES	\$180,322.27	\$395,192.01
			REVALUOS	\$887,932.38	\$492,740.37
			RESERVAS	\$0.00	\$0.00
				\$0.00	\$0.00



CENTRO DE DESARROLLO ECONÓMICO EDUCATIVO DE LA MESA DE EL NAYAR
NAYARIT

Estado de Situación Financiera

Al 31/dic./2025
(Cifras en Pesos)

Fecha y hora de Impresión 15/ene./2026 09:09 a. m.

Usu: supervisor
Rep: rptEstadoSituacionFinanciera

CONCEPTO	2025	2024	CONCEPTO	2025	2024
			RECTIFICACIONES DE RESULTADOS DE EJERCICIOS ANTERIORES	\$0.00	\$0.00
			EXCESO O INSUFICIENCIA EN LA ACTUALIZACION DE LA HACIENDA PUBLICA/PATRIMONIO	\$0.00	\$0.00
			RESULTADO POR POSICION MONETARIA	\$0.00	\$0.00
			RESULTADO POR TENENCIA DE ACTIVOS NO MONETARIOS	\$0.00	\$0.00
			COMISIONES	\$0.00	\$0.00
			Total Hacienda Pública/Patrimonio	\$1,068,254.65	\$887,932.38
			Total del Pasivo y Hacienda Pública/Patrimonio	\$2,638,784.17	\$1,440,817.85



CENTRO DE DESARROLLO ECONÓMICO EDUCATIVO DE LA MESA DE EL NAYAR
NAYARIT

Estado de Situación Financiera

Usr: supervisor
Rep: rptEstadoSituaciónFinanciera

Fecha y hora de Impresión | 15/ene./2026 09:09 a. m.

Al 31/dic./2025
(Cifras en Pesos)

CONCEPTO	2024	2025	2024
CUENTAS DE ORDEN CONTABLES			
VALORES			
VALORES EN CUSTODIA	\$0.00	\$0.00	\$0.00
CUSTODIA DE VALORES	\$0.00	\$0.00	\$0.00
INSTRUMENTOS DE CREDITO PRESTADOS A FORMADORES DE MERCADO	\$0.00	\$0.00	\$0.00
PRESTAMO DE INSTRUMENTOS DE CREDITO A FORMADORES DE MERCADO Y SU GARANTIA	\$0.00	\$0.00	\$0.00
INSTRUMENTOS DE CREDITO RECIBIDOS EN GARANTIA DE LOS FORMADORES DE MERCADO	\$0.00	\$0.00	\$0.00
GARANTIA DE CREDITOS RECIBIDOS DE LOS FORMADORES DE MERCADO	\$0.00	\$0.00	\$0.00
EMISION DE OBLIGACIONES			
AUTORIZACION PARA LA EMISION DE BONOS, TITULOS Y VALORES DE LA DEUDA PUBLICA INTERNA	\$0.00	\$0.00	\$0.00
AUTORIZACION PARA LA EMISION DE BONOS, TITULOS Y VALORES DE LA DEUDA PUBLICA EXTERNA	\$0.00	\$0.00	\$0.00
EMISIONES AUTORIZADAS DE LA DEUDA PUBLICA INTERNA Y EXTERNA	\$0.00	\$0.00	\$0.00
SUSCRIPCION DE CONTRATOS DE PRESTAMOS Y OTRAS OBLIGACIONES DE LA DEUDA PUBLICA INTERNA	\$0.00	\$0.00	\$0.00
SUSCRIPCION DE CONTRATOS DE PRESTAMOS Y OTRAS OBLIGACIONES DE LA DEUDA PUBLICA EXTERNA	\$0.00	\$0.00	\$0.00
CONTRATOS DE PRESTAMOS Y OTRAS OBLIGACIONES DE LA DEUDA PUBLICA INTERNA Y EXTERNA	\$0.00	\$0.00	\$0.00
AVALES Y GARANTIAS			
AVALES AUTORIZADOS	\$0.00	\$0.00	\$0.00
AVALES FIRMADOS	\$0.00	\$0.00	\$0.00
FIANZAS Y GARANTIAS RECIBIDAS POR DEUDAS A COBRAR	\$0.00	\$0.00	\$0.00
FIANZAS Y GARANTIAS RECIBIDAS	\$0.00	\$0.00	\$0.00
FIANZAS OTORGADAS PARA RESPALDAR OBLIGACIONES NO FISCALES DEL GOBIERNO	\$0.00	\$0.00	\$0.00
FIANZAS OTORGADAS DEL GOBIERNO PARA RESPALDAR OBLIGACIONES NO FISCALES	\$0.00	\$0.00	\$0.00
JUICIOS			
DEMANDAS JUDICIALES EN PROCESO DE RESOLUCION	\$0.00	\$0.00	\$0.00
RESOLUCION DE DEMANDAS EN PROCESO JUDICIAL	\$0.00	\$0.00	\$0.00
INVERSION MEDIANTE PROYECTOS PARA PRESTACION DE SERVICIOS (PPS) Y SIMILARES			
CONTRATOS PARA INVERSION MEDIANTE PROYECTOS PARA PRESTACION DE SERVICIOS (PPS) Y SIMILARES	\$0.00	\$0.00	\$0.00
INVERSION PUBLICA CONTRATADA MEDIANTE PROYECTOS PARA PRESTACION DE SERVICIOS (PPS) Y SIMILARES	\$0.00	\$0.00	\$0.00
BIENES CONCESIONADOS O EN COMODATO			
BIENES BAJO CONTRATO EN CONCESION	\$0.00	\$0.00	\$0.00
CONTRATO DE CONCESION POR BIENES	\$0.00	\$0.00	\$0.00
BIENES BAJO CONTRATO EN COMODATO	\$0.00	\$0.00	\$0.00
CONCEPTO	2025	2024	2024
CONTRATO DE COMODATO POR BIENES	\$0.00		\$0.00



CENTRO DE DESARROLLO ECONÓMICO EDUCATIVO DE LA MESA DE EL NAYAR
NAYARIT

Estado de Situación Financiera

Al 31/dic./2025
 (Cifras en Pesos)

Fecha y hora de Impresión 15/ene./2026 09:09 a. m.

Usr: supervisor
 Rep: rptEstadoSituacionFinanciera

CONCEPTO	2025	2024
CUENTAS DE ORDEN PRESUPUESTARIAS		
LEY DE INGRESOS		
LEY DE INGRESOS ESTIMADA	\$13,294,613.80	\$12,058,238.67
LEY DE INGRESOS POR EJECUTAR	\$1,308,565.78	\$100,000.00
MODIFICACIONES A LA LEY DE INGRESOS ESTIMADA	\$0.00	\$2,292,604.14
LEY DE INGRESOS DEVENGADA	\$14,603,179.58	\$14,250,842.81
LEY DE INGRESOS RECAUDADA	\$14,603,179.58	\$14,250,842.81
PRESUPUESTO DE EGRESOS		
PRESUPUESTO DE EGRESOS APROBADO	\$14,600,613.79	\$14,301,622.26
PRESUPUESTO DE EGRESOS POR EJERCER	\$177,756.48	\$447,040.87
MODIFICACIONES AL PRESUPUESTO DE EGRESOS APROBADO	\$0.00	\$1,069.41
PRESUPUESTO DE EGRESOS COMPROMETIDO	\$14,422,857.31	\$13,855,650.80
PRESUPUESTO DE EGRESOS DEVENGADO	\$14,422,857.31	\$13,855,650.80
PRESUPUESTO DE EGRESOS EJERCIDO	\$14,422,857.31	\$13,855,650.80
PRESUPUESTO DE EGRESOS PAGADO	\$14,422,857.31	\$13,855,650.80



CENTRO DE DESARROLLO ECONÓMICO EDUCATIVO DE LA NAYARIT

Estado de Actividades

Del 01/oct./2025 al 31/dic./2025
(Cifras en Pesos)

Usr: supervisor
Rep: rptEstadoActividades

Fecha y hora de Impresión 15/ene./2026 09:11 a. m.

Concepto	2025	2024
INGRESOS Y OTROS BENEFICIOS		
INGRESOS DE GESTIÓN	\$0.00	\$0.00
IMPUESTOS	\$0.00	\$0.00
CUOTAS Y APORTACIONES DE SEGURIDAD SOCIAL	\$0.00	\$0.00
CONTRIBUCIONES DE MEJORAS	\$0.00	\$0.00
DERECHOS	\$0.00	\$0.00
PRODUCTOS	\$0.00	\$0.00
APROVECHAMIENTOS	\$0.00	\$0.00
INGRESOS POR VENTA DE BIENES Y PRESTACIÓN DE SERVICIOS	\$0.00	\$0.00
PARTICIPACIONES, APORTACIONES, CONVENIOS, INCENTIVOS DERIVADOS DE LA COLABORACIÓN FISCAL, FONDOS DISTINTOS DE APORTACIONES, TRANSFERENCIAS, ASIGNACIONES, SUBSIDIOS Y SUBVENCIONES, Y PENSIONES Y JUBILACIONES	\$2,791,121.04	\$14,250,842.81
PARTICIPACIONES, APORTACIONES, CONVENIOS, INCENTIVOS DERIVADOS DE LA COLABORACIÓN FISCAL Y FONDOS DISTINTOS DE APORTACIONES	\$0.00	\$0.00
TRANSFERENCIAS, ASIGNACIONES, SUBSIDIOS Y SUBVENCIONES, Y PENSIONES Y JUBILACIONES	\$2,791,121.04	\$14,250,842.81
OTROS INGRESOS Y BENEFICIOS	\$0.00	\$0.00
INGRESOS FINANCIEROS	\$0.00	\$0.00
INCREMENTO POR VARIACIÓN DE INVENTARIOS	\$0.00	\$0.00
DISMINUCIÓN DEL EXCESO DE ESTIMACIONES POR PÉRDIDA O DETERIORO U OBSOLESCENCIA	\$0.00	\$0.00
DISMINUCIÓN DEL EXCESO DE PROVISIONES	\$0.00	\$0.00
OTROS INGRESOS Y BENEFICIOS VARIOS	\$0.00	\$0.00
Total de Ingresos y Otros Beneficios	\$2,791,121.04	\$14,250,842.81
GASTOS Y OTRAS PÉRDIDAS		
GASTOS DE FUNCIONAMIENTO	\$3,459,154.81	\$13,855,650.80
SERVICIOS PERSONALES	\$3,294,335.40	\$10,270,145.33
MATERIALES Y SUMINISTROS	\$63,783.41	\$2,985,392.43
SERVICIOS GENERALES	\$101,036.00	\$600,113.04
TRANSFERENCIAS, ASIGNACIONES, SUBSIDIOS Y OTRAS AYUDAS	\$0.00	\$0.00
TRANSFERENCIAS INTERNAS Y ASIGNACIONES AL SECTOR PÚBLICO	\$0.00	\$0.00
TRANSFERENCIAS AL RESTO DEL SECTOR PÚBLICO	\$0.00	\$0.00
SUBSIDIOS Y SUBVENCIONES	\$0.00	\$0.00
AYUDAS SOCIALES	\$0.00	\$0.00
PENSIONES Y JUBILACIONES	\$0.00	\$0.00
TRANSFERENCIAS A FIDEICOMISOS, MANDATOS Y CONTRATOS ANÁLOGOS	\$0.00	\$0.00
TRANSFERENCIAS A LA SEGURIDAD SOCIAL	\$0.00	\$0.00
DONATIVOS	\$0.00	\$0.00
TRANSFERENCIAS AL EXTERIOR	\$0.00	\$0.00
PARTICIPACIONES Y APORTACIONES	\$0.00	\$0.00
PARTICIPACIONES	\$0.00	\$0.00
APORTACIONES	\$0.00	\$0.00
CONVENIOS	\$0.00	\$0.00
INTERESES, COMISIONES Y OTROS GASTOS DE LA DEUDA PÚBLICA	\$0.00	\$0.00
INTERESES DE LA DEUDA PÚBLICA	\$0.00	\$0.00
COMISIONES DE LA DEUDA PÚBLICA	\$0.00	\$0.00
GASTOS DE LA DEUDA PÚBLICA	\$0.00	\$0.00
COSTO POR COBERTURAS	\$0.00	\$0.00
APOYOS FINANCIEROS	\$0.00	\$0.00
OTROS GASTOS Y PÉRDIDAS EXTRAORDINARIAS	\$0.00	\$0.00
ESTIMACIONES, DEPRECIACIONES, DETERIOROS, OBSOLESCENCIA Y AMORTIZACIONES	\$0.00	\$0.00
PROVISIONES	\$0.00	\$0.00
DISMINUCIÓN DE INVENTARIOS	\$0.00	\$0.00
OTROS GASTOS	\$0.00	\$0.00



CENTRO DE DESARROLLO ECONÓMICO EDUCATIVO DE LA NAYARIT

Estado de Actividades

Del 01/oct./2025 al 31/dic./2025

(Cifras en Pesos)

Usr: supervisor

Rep: rptEstadoActividades

Fecha y hora de Impresión 15/ene./2026

09:11 a. m.

Concepto	2025	2024
INVERSIÓN PÚBLICA	\$0.00	\$0.00
INVERSIÓN PÚBLICA NO CAPITALIZABLE	\$0.00	\$0.00
Total de Gastos y otras Pérdidas	\$3,459,154.81	\$13,855,650.80
Resultados del Ejercicio (Ahorro/Desahorro)	-\$668,033.77	\$395,192.01

"Bajo protesta de decir verdad declaramos que los Estados Financieros y sus notas, son razonablemente correctos y son responsabilidad del emisor".

LIC. MARISOL MEDINA BALLESTEROS
DIRECTORA GENERAL

LIC. ADRIANA LIZETH BAÑUELOS GONZALEZ
RESPONSABLE DE LA COORDINACION ADMINISTRATIVA



CENTRO DE DESARROLLO ECONÓMICO EDUCATIVO DE LA NAYARIT

Estado de Actividades

Del 01/ene./2025 al 31/dic./2025

(Cifras en Pesos)

Usr: supervisor

Rep: rptEstadoActividades

Fecha y hora de Impresión 15/ene./2026 09:10 a. m.

Concepto	2025	2024
INGRESOS Y OTROS BENEFICIOS		
INGRESOS DE GESTIÓN	\$0.00	\$0.00
IMPUESTOS	\$0.00	\$0.00
CUOTAS Y APORTACIONES DE SEGURIDAD SOCIAL	\$0.00	\$0.00
CONTRIBUCIONES DE MEJORAS	\$0.00	\$0.00
DERECHOS	\$0.00	\$0.00
PRODUCTOS	\$0.00	\$0.00
APROVECHAMIENTOS	\$0.00	\$0.00
INGRESOS POR VENTA DE BIENES Y PRESTACIÓN DE SERVICIOS	\$0.00	\$0.00
PARTICIPACIONES, APORTACIONES, CONVENIOS, INCENTIVOS DERIVADOS DE LA COLABORACIÓN FISCAL, FONDOS DISTINTOS DE APORTACIONES, TRANSFERENCIAS, ASIGNACIONES, SUBSIDIOS Y SUBVENCIONES, Y PENSIONES Y JUBILACIONES	\$14,603,179.58	\$14,250,842.81
PARTICIPACIONES, APORTACIONES, CONVENIOS, INCENTIVOS DERIVADOS DE LA COLABORACIÓN FISCAL Y FONDOS DISTINTOS DE APORTACIONES	\$0.00	\$0.00
TRANSFERENCIAS, ASIGNACIONES, SUBSIDIOS Y SUBVENCIONES, Y PENSIONES Y JUBILACIONES	\$14,603,179.58	\$14,250,842.81
OTROS INGRESOS Y BENEFICIOS	\$0.00	\$0.00
INGRESOS FINANCIEROS	\$0.00	\$0.00
INCREMENTO POR VARIACIÓN DE INVENTARIOS	\$0.00	\$0.00
DISMINUCIÓN DEL EXCESO DE ESTIMACIONES POR PÉRDIDA O DETERIORO U OBSOLESCENCIA	\$0.00	\$0.00
DISMINUCIÓN DEL EXCESO DE PROVISIONES	\$0.00	\$0.00
OTROS INGRESOS Y BENEFICIOS VARIOS	\$0.00	\$0.00
Total de Ingresos y Otros Beneficios	\$14,603,179.58	\$14,250,842.81
GASTOS Y OTRAS PÉRDIDAS		
GASTOS DE FUNCIONAMIENTO	\$14,422,857.31	\$13,855,650.80
SERVICIOS PERSONALES	\$10,328,300.31	\$10,270,145.33
MATERIALES Y SUMINISTROS	\$3,501,557.00	\$2,985,392.43
SERVICIOS GENERALES	\$593,000.00	\$600,113.04
TRANSFERENCIAS, ASIGNACIONES, SUBSIDIOS Y OTRAS AYUDAS	\$0.00	\$0.00
TRANSFERENCIAS INTERNAS Y ASIGNACIONES AL SECTOR PÚBLICO	\$0.00	\$0.00
TRANSFERENCIAS AL RESTO DEL SECTOR PÚBLICO	\$0.00	\$0.00
SUBSIDIOS Y SUBVENCIONES	\$0.00	\$0.00
AYUDAS SOCIALES	\$0.00	\$0.00
PENSIONES Y JUBILACIONES	\$0.00	\$0.00
TRANSFERENCIAS A FIDEICOMISOS, MANDATOS Y CONTRATOS ANALÓGOS	\$0.00	\$0.00
TRANSFERENCIAS A LA SEGURIDAD SOCIAL	\$0.00	\$0.00
DONATIVOS	\$0.00	\$0.00
TRANSFERENCIAS AL EXTERIOR	\$0.00	\$0.00
PARTICIPACIONES Y APORTACIONES	\$0.00	\$0.00
PARTICIPACIONES	\$0.00	\$0.00
APORTACIONES	\$0.00	\$0.00
CONVENIOS	\$0.00	\$0.00
INTERESES, COMISIONES Y OTROS GASTOS DE LA DEUDA PÚBLICA	\$0.00	\$0.00
INTERESES DE LA DEUDA PÚBLICA	\$0.00	\$0.00
COMISIONES DE LA DEUDA PÚBLICA	\$0.00	\$0.00
GASTOS DE LA DEUDA PÚBLICA	\$0.00	\$0.00
COSTO POR COBERTURAS	\$0.00	\$0.00
APOYOS FINANCIEROS	\$0.00	\$0.00
OTROS GASTOS Y PÉRDIDAS EXTRAORDINARIAS	\$0.00	\$0.00
ESTIMACIONES, DEPRECIACIONES, DETERIOROS, OBSOLESCENCIA Y AMORTIZACIONES	\$0.00	\$0.00
PROVISIONES	\$0.00	\$0.00
DISMINUCIÓN DE INVENTARIOS	\$0.00	\$0.00
OTROS GASTOS	\$0.00	\$0.00



CENTRO DE DESARROLLO ECONÓMICO EDUCATIVO DE LA
NAYARIT

Estado de Actividades

Del 01/ene./2025 al 31/dic./2025

(Cifras en Pesos)

Usr: supervisor

Rep: rptEstadoActividades

Fecha y hora de Impresión 15/ene./2026
09:10 a. m.

Concepto	2025	2024
INVERSIÓN PÚBLICA	\$0.00	\$0.00
INVERSIÓN PÚBLICA NO CAPITALIZABLE	\$0.00	\$0.00
Total de Gastos y otras Pérdidas	\$14,422,857.31	\$13,855,650.80
Resultados del Ejercicio (Ahorro/Desahorro)	\$180,322.27	\$395,192.01

"Bajo protesta de decir verdad declaramos que los Estados Financieros y sus notas, son razonablemente correctos y son responsabilidad del emisor".


LIC. MARISOL MEDINA BALLESTEROS
DIRECTORA GENERAL

LIC. ADRIANA LIZETH BANUELOS GONZALEZ
RESPONSABLE DE LA COORDINACION ADMINISTRATIVA

CENTRO DE DESARROLLO ECONOMICO EDUCATIVO DE LA MESA DE EL NAYAR (a)
Estado de Situación Financiera Detallado - LDF
AJ 31 de Diciembre de 2025 y al 31 de diciembre de 2024
(PESOS)

Concepto (c)	2025 (d)	31 de diciembre de 2024 (e)	Concepto (c)	2025 (d)	31 de diciembre de 2024 (e)
ACTIVO			PASIVO		
Activo Circulante			Pasivo Circulante		
a. Efectivo y Equivalentes (a=a1+a2+a3+a4+a5+a6+a7)	219,565.13	45,468.01	a. Cuentas por Pagar a Corto Plazo (a=a1+a2+a3+a4+a5+a6+a7+a8+a9)	1,570,529.52	552,885.47
a1) Efectivo	0.00	0.00	a1) Servicios Personales por Pagar a Corto Plazo	63,669.33	63,869.33
a2) Bancos/Tesorería	219,565.13	45,468.01	a2) Proveedores por Pagar a Corto Plazo	1,512,686.34	489,017.14
a3) Bancos/Dependencias y Otros	0.00	0.00	a3) Contratistas por Obras Públicas por Pagar a Corto Plazo	0.00	0.00
a4) Inversiones Temporales (Hasta 3 meses)	0.00	0.00	a4) Participaciones y Aportaciones por Pagar a Corto Plazo	0.00	0.00
a5) Fondos con Afectación Específica	0.00	0.00	a5) Transferencias Otorgadas por Pagar a Corto Plazo	0.00	0.00
a6) Depósitos de Fondos de Terceros en Garantía y/o Administración	0.00	0.00	a6) Intereses, Comisiones y Otros Gastos de la Deuda Pública por Pagar a Corto Plazo	0.00	0.00
a7) Otros Efectivos y Equivalentes	0.00	0.00	a7) Retenciones y Contribuciones por Pagar a Corto Plazo	-6,226.15	-1.00
b. Derechos a Recibir Efectivo o Equivalentes (b=b1+b2+b3+b4+b5+b6+b7)	2,175,277.18	1,151,407.98	a8) Devoluciones de la Ley de Ingresos por Pagar a Corto Plazo	0.00	0.00
b1) Inversiones Financieras de Corto Plazo	0.00	0.00	a9) Otras Cuentas por Pagar a Corto Plazo	0.00	0.00
b2) Cuentas por Cobrar a Corto Plazo	1,597.60	1,597.60	b. Documentos por Pagar a Corto Plazo (b=b1+b2+b3)	0.00	0.00
b3) Deudores Diversos por Cobrar a Corto Plazo	2,173,679.59	1,149,810.38	b1) Documentos Comerciales por Pagar a Corto Plazo	0.00	0.00
b4) Ingresos por Recuperar a Corto Plazo	0.00	0.00	b2) Documentos con Contratistas por Obras Públicas por Pagar a Corto Plazo	0.00	0.00
b5) Deudores por Anticipo de la Tesorería a Corto Plazo	0.00	0.00	b3) Otros Documentos por Pagar a Corto Plazo	0.00	0.00
b6) Préstamos Otorgados a Corto Plazo	0.00	0.00	c. Porción a Corto Plazo de la Deuda Pública a Largo Plazo (c=c1+c2)	0.00	0.00
b7) Otros Derechos a Recibir Efectivo o Equivalentes a Corto Plazo	0.00	0.00	c1) Porción a Corto Plazo de la Deuda Pública	0.00	0.00
c. Derechos a Recibir Bienes o Servicios (c=c1+c2+c3+c4+c5)	0.00	0.00	c2) Porción a Corto Plazo de Arrendamiento Financiero	0.00	0.00
c1) Anticipo a Proveedores por Adquisición de Bienes y Prestación de Servicios a Corto Plazo	0.00	0.00	d. Títulos y Valores a Corto Plazo	0.00	0.00
c2) Anticipo a Proveedores por Adquisición de Bienes Inmuebles y Muebles a Corto Plazo	0.00	0.00	e. Pasivos Diferidos a Corto Plazo (e=e1+e2+e3)	0.00	0.00
c3) Anticipo a Proveedores por Adquisición de Bienes Intangibles a Corto Plazo	0.00	0.00	e1) Ingresos Cobrados por Adelantado a Corto Plazo	0.00	0.00
c4) Anticipo a Contratistas por Obras Públicas a Corto Plazo	0.00	0.00	e2) Intereses Cobrados por Adelantado a Corto Plazo	0.00	0.00
c5) Otros Derechos a Recibir Bienes o Servicios a Corto Plazo	0.00	0.00	e3) Otros Pasivos Diferidos a Corto Plazo	0.00	0.00
d. Inventarios (d=d1+d2+d3+d4+d5)	0.00	0.00	f. Fondos y Bienes de Terceros en Garantía y/o Administración a Corto Plazo (f=f1+f2+f3+f4+f5+f6)	0.00	0.00
d1) Inventario de Mercancías para Venta	0.00	0.00	f1) Fondos en Garantía a Corto Plazo	0.00	0.00
d2) Inventario de Mercancías Terminadas	0.00	0.00	f2) Fondos en Administración a Corto Plazo	0.00	0.00
d3) Inventario de Mercancías en Proceso de Elaboración	0.00	0.00	f3) Fondos Contingentes a Corto Plazo	0.00	0.00
d4) Inventario de Materias Primas, Materiales y Suministros para Producción	0.00	0.00	f4) Fondos de Fideicomisos, Mandatos y Contratos Análogos a Corto Plazo	0.00	0.00
d5) Bienes en Tránsito	0.00	0.00	f5) Otros Fondos de Terceros en Garantía y/o Administración a Corto Plazo	0.00	0.00
e. Almacenes	0.00	0.00	f6) Valores y Bienes en Garantía a Corto Plazo	0.00	0.00
f. Estimación por Pérdida o Deterioro de Activos Circulantes (f=f1+f2)	0.00	0.00	g. Provisiones a Corto Plazo (g=g1+g2+g3)	0.00	0.00
f1) Estimaciones para Cuentas Incobrables por Derechos a Recibir Efectivo o Equivalentes	0.00	0.00	g1) Provisión para Demandas y Juicios a Corto Plazo	0.00	0.00
f2) Estimación por Deterioro de Inventarios	0.00	0.00	g2) Provisión para Contingencias a Corto Plazo	0.00	0.00
g. Otros Activos Circulantes (g=g1+g2+g3+g4)	0.00	0.00	g3) Otras Provisiones a Corto Plazo	0.00	0.00
g1) Valores en Garantía	0.00	0.00	h. Otros Pasivos a Corto Plazo (h=h1+h2+h3)	0.00	0.00
g2) Bienes en Garantía (excluye depósitos de fondos)	0.00	0.00	h1) Ingresos por Clasificar	0.00	0.00
g3) Bienes Derivados de Embargos, Decomisos, Aseguramientos y Dación en Pago	0.00	0.00	h2) Recaudación por Participar	0.00	0.00
g4) Adquisición con Fondos de Terceros	0.00	0.00	h3) Otros Pasivos Circulantes	0.00	0.00
IA. Total de Activos Circulantes (IA = a + b + c + d + e + f + g)	2,394,842.31	1,196,875.99	IIA. Total de Pasivos Circulantes (IIA = a + b + c + d + e + f + g + h)	1,570,529.52	552,885.47
Activo No Circulante			Pasivo No Circulante		
a. Inversiones Financieras a Largo Plazo	0.00	0.00	a. Cuentas por Pagar a Largo Plazo	0.00	0.00
b. Derechos a Recibir Efectivo o Equivalentes a Largo Plazo	0.00	0.00	b. Documentos por Pagar a Largo Plazo	0.00	0.00
c. Bienes Inmuebles, Infraestructura y Construcciones en Proceso	0.00	0.00	c. Deuda Pública a Largo Plazo	0.00	0.00
d. Bienes Muebles	219,917.06	219,917.06	d. Pasivos Diferidos a Largo Plazo	0.00	0.00
e. Activos Intangibles	24,024.80	24,024.80	e. Fondos y Bienes de Terceros en Garantía y/o en Administración a Largo Plazo	0.00	0.00
f. Depreciación, Deterioro y Amortización Acumulada de Bienes	0.00	0.00	f. Provisiones a Largo Plazo	0.00	0.00
g. Activos Diferidos	0.00	0.00	IIIB. Total de Pasivos No Circulantes (IIIB = a + b + c + d + e + f)	0.00	0.00
h. Estimación por Pérdida o Deterioro de Activos no Circulantes	0.00	0.00	II. Total del Pasivo (II = IIA + IIIB)	1,570,529.52	552,885.47
i. Otros Activos no Circulantes	0.00	0.00	HACIENDA PÚBLICA/PATRIMONIO		
IB. Total de Activos No Circulantes (IB = a + b + c + d + e + f + g + h + i)	243,941.86	243,941.86	IIIA. Hacienda Pública/Patrimonio Contribuido (IIIA = a + b + c)	0.00	0.00
I. Total del Activo (I = IA + IB)	2,638,784.17	1,440,817.85	a. Aportaciones	0.00	0.00
			b. Donaciones de Capital	0.00	0.00
			c. Actualización de la Hacienda Pública/Patrimonio	0.00	0.00
			IIIB. Hacienda Pública/Patrimonio Generado (IIIB = a + b + c + d + e)	1,068,254.65	887,932.38
			a. Resultados del Ejercicio (Ahorro/ Desahorro)	180,322.27	395,192.01
			b. Resultados de Ejercicios Anteriores	887,932.38	492,740.37
			c. Revalúos	0.00	0.00
			d. Reservas	0.00	0.00
			e. Rectificaciones de Resultados de Ejercicios Anteriores	0.00	0.00
			IIIC. Exceso o Insuficiencia en la Actualización de la Hacienda Pública/Patrimonio (IIIC = a + b)	0.00	0.00
			a. Resultado por Posición Monetaria	0.00	0.00
			b. Resultado por Tenencia de Activos no Monetarios	0.00	0.00
			III. Total Hacienda Pública/Patrimonio (III = IIIA + IIIB + IIIC)	1,068,254.65	887,932.38
			IV. Total del Pasivo y Hacienda Pública/Patrimonio (IV = II + III)	2,638,784.17	1,440,817.85


LIC. MARISOL MEDINA BALLESTEROS
DIRECTORA GENERAL


LIC. ADRIANA LIZETH BAÑUELOS GONZALEZ
COORDINADORA ADMINISTRATIVA

CENTRO DE DESARROLLO ECONOMICO EDUCATIVO DE LA MESA DE EL NAYAR

NOTAS AL INFORME DE AVANCE DE GESTION FINANCIERA

AL 31 DE DICIEMBRE DEL 2025

- I. Se anexa formato de los motivos de las cifras de gastos al 31 de diciembre 2025, trimestral y acumulado.
- II. El flujo contable de ingresos y egresos del 01 de octubre al 31 de diciembre 2025 y acumulado, se anexa Estado de Flujo Operacional.
- III. Los datos básicos y cifras relevantes al 31 de diciembre 2025, trimestral y acumulado.
- IV. Se anexa captura del avance del cumplimiento de los programas, con base en los indicadores aprobados en el Presupuesto de Egresos, correspondientes al cuarto trimestre del 2025.
- V. El balance presupuestal no cuenta con saldo negativo.
- VI. El Centro de Desarrollo Económico Educativo de la Mesa de El Nayar, no cuenta con recurso para realizar obras públicas.
- VII. Hubo aumento al presupuesto de Egresos 2025.
- VIII. No tiene financiamiento y obligaciones contraídas por los entes públicos.
- IX. El Centro cuenta con obligaciones a pagar a Corto Plazo.
- X. Al momento no se tiene deuda Estatal Garantizada



LIC. MARISOL MEDINA BALLESTEROS
DIRECTORA GENERAL



LIC. ADRIANA LIZETH BAÑUELOS GONZALEZ
COORDINADORA ADMINISTRATIVA

CENTRO DE DESARROLLO ECONÓMICO EDUCATIVO DE LA MESA DE EL NAYAR (a)							
Informe Analítico de la Deuda Pública y Otros Pasivos - LDF							
Del 1 de Enero al 31 de Diciembre de 2025 (b)							
(PESOS)							
Denominación de la Deuda Pública y Otros Pasivos	Saldo al 31 de diciembre de 2024 (d)	Disposiciones del Periodo	Amortizaciones del Periodo	Revaluaciones, Reclasificaciones y Otros Ajustes	Saldo Final del Periodo (h)	Pago de Intereses del Periodo	Pago de Comisiones y demás costos asociados durante el Periodo
(c)	(d)	(e)	(f)	(g)	h=d+e-f+g	(i)	(j)
1. Deuda Pública (1=A+B)	0.00	0.00	0.00	0.00	0.00	0.00	0.00
A. Corto Plazo (A=a1+a2+a3)	0.00	0.00	0.00	0.00	0.00	0.00	0.00
a1) Instituciones de Crédito	0.00	0.00	0.00	0.00	0.00	0.00	0.00
a2) Títulos y Valores	0.00	0.00	0.00	0.00	0.00	0.00	0.00
a3) Arrendamientos Financieros	0.00	0.00	0.00	0.00	0.00	0.00	0.00
B. Largo Plazo (B=b1+b2+b3)	0.00	0.00	0.00	0.00	0.00	0.00	0.00
b1) Instituciones de Crédito	0.00	0.00	0.00	0.00	0.00	0.00	0.00
b2) Títulos y Valores	0.00	0.00	0.00	0.00	0.00	0.00	0.00
b3) Arrendamientos Financieros	0.00	0.00	0.00	0.00	0.00	0.00	0.00
2. Otros Pasivos	562,885.47				1,570,529.52		
3. Total de la Deuda Pública y Otros Pasivos	562,885.47	0.00	0.00	0.00	1,570,529.52	0.00	0.00
4. Deuda Contingente 1 (Informativo)	0.00	0.00	0.00	0.00	0.00	0.00	0.00
A. Deuda Contingente 1	0.00	0.00	0.00	0.00	0.00	0.00	0.00
B. Deuda Contingente 2	0.00	0.00	0.00	0.00	0.00	0.00	0.00
C. Deuda Contingente XX	0.00	0.00	0.00	0.00	0.00	0.00	0.00
5. Valor de Instrumentos Bono Cupón Cero 2 (Informativo)	0.00	0.00	0.00	0.00	0.00	0.00	0.00
A. Instrumento Bono Cupón Cero 1	0.00	0.00	0.00	0.00	0.00	0.00	0.00
B. Instrumento Bono Cupón Cero 2	0.00	0.00	0.00	0.00	0.00	0.00	0.00
C. Instrumento Bono Cupón Cero XX	0.00	0.00	0.00	0.00	0.00	0.00	0.00

1. Se refiere a cualquier Financiamiento sin fuente o garantía de pago definida, que sea asumida de manera solidaria o subsidiaria por las Entidades Federativas con sus Municipios, organismos descentralizados y empresas de participación estatal mayoritaria y fideicomisos, locales o municipales, y por los Municipios con sus respectivos organismos descentralizados y empresas de participación municipal mayoritaria.

2. Se refiere al valor del Bono Cupón Cero que respalda el pago de los créditos asociados al mismo (Activo).

Obligaciones a Corto Plazo (k)	Monto Contratado (l)	Plazo Pactado (m)	Tasa de Interés (n)	Comisiones y Costos Relacionados (o)	Tasa Efectiva (p)
6. Obligaciones a Corto Plazo (Informativo)	0.00	0.00	0.00	0.00	0.00
A. Crédito 1	0.00	0.00	0.00	0.00	0.00
B. Crédito 2	0.00	0.00	0.00	0.00	0.00
C. Crédito XX	0.00	0.00	0.00	0.00	0.00

LIC. MARISOL MEDINA BALLESTEROS
DIRECTORA GENERAL

LIC. ADRIANA LIZETH BAÑUELOS GONZALEZ
COORDINADORA ADMINISTRATIVA

CENTRO DE DESARROLLO ECONOMICO EDUCATIVO DE LA MESA DE EL NAYAR (a)


Informe Analítico de Obligaciones Diferentes de Financiamientos – LDF

Del 1 de Enero al 31 de Diciembre de 2025 (b)

(PESOS)

Denominación de las Obligaciones Diferentes de Financiamiento	Fecha del Contrato	Fecha de inicio de operación del proyecto	Fecha de vencimiento	Monto de la inversión pactado	Plazo pactado	Monto promedio mensual del pago de la contraprestación	Monto promedio mensual del pago de la contraprestación correspondiente al pago de inversión	Monto pagado de la inversión al XX de XXXX de 20XX	Monto pagado de la inversión actualizado al XX de XXXX de 20XX	Saldo pendiente por pagar de la inversión al XX de XXXX de 20XX
(c)	(d)	(e)	(f)	(g)	(h)	(i)	(j)	(k)	(l)	(m = g - l)
A. Asociaciones Público Privadas (APP's) (A=a+b+c+d)	0.00	0.00	0.00	0.00	0.00	0.00	0.00	0.00	0.00	0.00
a) APP 1	0.00	0.00	0.00	0.00	0.00	0.00	0.00	0.00	0.00	0.00
b) APP 2	0.00	0.00	0.00	0.00	0.00	0.00	0.00	0.00	0.00	0.00
c) APP 3	0.00	0.00	0.00	0.00	0.00	0.00	0.00	0.00	0.00	0.00
d) APP XX	0.00	0.00	0.00	0.00	0.00	0.00	0.00	0.00	0.00	0.00
B. Otros Instrumentos (B=a+b+c+d)	0.00	0.00	0.00	0.00	0.00	0.00	0.00	0.00	0.00	0.00
a) Otro Instrumento 1	0.00	0.00	0.00	0.00	0.00	0.00	0.00	0.00	0.00	0.00
b) Otro Instrumento 2	0.00	0.00	0.00	0.00	0.00	0.00	0.00	0.00	0.00	0.00
c) Otro Instrumento 3	0.00	0.00	0.00	0.00	0.00	0.00	0.00	0.00	0.00	0.00
d) Otro Instrumento XX	0.00	0.00	0.00	0.00	0.00	0.00	0.00	0.00	0.00	0.00
C. Total de Obligaciones Diferentes de Financiamiento (C=A+B)	0.00	0.00	0.00	0.00	0.00	0.00	0.00	0.00	0.00	0.00


LIC. MARISOL MEDINA BALLÉSTEROS
DIRECTORA GENERAL


LIC. ADRIANA LIZBETH BAÑUELOS GONZALEZ
COORDINADORA ADMINISTRATIVA

CENTRO DE DESARROLLO ECONÓMICO EDUCATIVO DE LA MESA DE EL NAYAR (a)
Balance Presupuestario - LDF
Del 1 de Enero al 31 de Diciembre de 2025 (b)
(PESOS)


Concepto (c)	Estimado/ Aprobado (d)	Devengado	Recaudado/ Pagado
A. Ingresos Totales (A = A1+A2+A3)	15,223,168.20	15,123,168.20	15,123,168.20
A1. Ingresos de Libre Disposición	7,247,310.00	7,147,310.00	7,147,310.00
A2. Transferencias Federales Etiquetadas	7,975,858.20	7,975,858.20	7,975,858.20
A3. Financiamiento Neto	0.00	0.00	0.00
B. Egresos Presupuestarios¹ (B = B1+B2)	14,600,613.79	14,422,857.31	14,422,857.31
B1. Gasto No Etiquetado (sin incluir Amortización de la Deuda Pública)	7,247,310.00	7,147,310.00	7,147,310.00
B2. Gasto Etiquetado (sin incluir Amortización de la Deuda Pública)	7,353,303.79	7,275,547.31	7,275,547.31
C. Remanentes del Ejercicio Anterior (C = C1 + C2)	0.00	0.00	0.00
C1. Remanentes de Ingresos de Libre Disposición aplicados en el periodo			
C2. Remanentes de Transferencias Federales Etiquetadas aplicados en el periodo			
I. Balance Presupuestario (I = A - B + C)	622,554.41	700,310.89	700,310.89
II. Balance Presupuestario sin Financiamiento Neto (II = I - A3)	622,554.41	700,310.89	700,310.89
III. Balance Presupuestario sin Financiamiento Neto y sin Remanentes del Ejercicio Anterior (III= II - C)	622,554.41	700,310.89	700,310.89


Concepto	Aprobado	Devengado	Pagado
E. Intereses, Comisiones y Gastos de la Deuda (E = E1+E2)	0.00	0.00	0.00
E1. Intereses, Comisiones y Gastos de la Deuda con Gasto No Etiquetado	0.00	0.00	0.00
E2. Intereses, Comisiones y Gastos de la Deuda con Gasto Etiquetado	0.00	0.00	0.00
IV. Balance Primario (IV = III + E)	622,554.41	700,310.89	700,310.89

Concepto	Estimado/ Aprobado	Devengado	Recaudado/ Pagado
F. Financiamiento (F = F1 + F2)	0.00	0.00	0.00
F1. Financiamiento con Fuente de Pago de Ingresos de Libre Disposición	0.00	0.00	0.00
F2. Financiamiento con Fuente de Pago de Transferencias Federales Etiquetadas	0.00	0.00	0.00
G. Amortización de la Deuda (G = G1 + G2)	0.00	0.00	0.00
G1. Amortización de la Deuda Pública con Gasto No Etiquetado	0.00	0.00	0.00
G2. Amortización de la Deuda Pública con Gasto Etiquetado	0.00	0.00	0.00
A3. Financiamiento Neto (A3 = F - G)	0.00	0.00	0.00

Concepto	Estimado/ Aprobado	Devengado	Recaudado/ Pagado
A1. Ingresos de Libre Disposición	7,247,310.00	7,147,310.00	7,147,310.00
A3.1 Financiamiento Neto con Fuente de Pago de Ingresos de Libre Disposición (A3.1 = F1 - G1)	0.00	0.00	0.00
F1. Financiamiento con Fuente de Pago de Ingresos de Libre Disposición	0.00	0.00	0.00
G1. Amortización de la Deuda Pública con Gasto No Etiquetado	0.00	0.00	0.00
B1. Gasto No Etiquetado (sin incluir Amortización de la Deuda Pública)	7,247,310.00	7,147,310.00	7,147,310.00
C1. Remanentes de Ingresos de Libre Disposición aplicados en el periodo		0.00	0.00
V. Balance Presupuestario de Recursos Disponibles (V = A1 + A3.1 - B1 + C1)	0.00	0.00	0.00
VI. Balance Presupuestario de Recursos Disponibles sin Financiamiento Neto (VI = V - A3.1)	0.00	0.00	0.00

Concepto	Estimado/ Aprobado	Devengado	Recaudado/ Pagado
A2. Transferencias Federales Etiquetadas	7,975,858.20	7,975,858.20	7,975,858.20
A3.2 Financiamiento Neto con Fuente de Pago de Transferencias Federales Etiquetadas (A3.2 = F2 – G2)	0.00	0.00	0.00
F2. Financiamiento con Fuente de Pago de Transferencias Federales Etiquetadas	0.00	0.00	0.00
G2. Amortización de la Deuda Pública con Gasto Etiquetado	0.00	0.00	0.00
B2. Gasto Etiquetado (sin incluir Amortización de la Deuda Pública)	7,353,303.79	7,275,547.31	7,275,547.31
C2. Remanentes de Transferencias Federales Etiquetadas aplicados en el periodo		0.00	0.00
VII. Balance Presupuestario de Recursos Etiquetados (VII = A2 + A3.2 – B2 + C2)	622,554.41	700,310.89	700,310.89
VIII. Balance Presupuestario de Recursos Etiquetados sin Financiamiento Neto (VIII = VII – A3.2)	622,554.41	700,310.89	700,310.89


LIC. MARISOL MEDINA BALLESTEROS
DIRECTORA GENERAL


LIC. ADRIANA LIZETH BAÑUELOS GONZALEZ
COORDINADORA ADMINISTRATIVA

CENTRO DE DESARROLLO ECONÓMICO EDUCATIVO DE LA MESA DE EL NAYAR (a)

Estado Analítico de Ingresos Detallado - LDF

Del 1 de Enero al 31 de Diciembre de 2025 (b)

(PESOS)

Concepto (c)	Ingreso					Diferencia (e)
	Estimado (d)	Ampliaciones/ (Reducciones)	Modificado	Devengado	Recaudado	
Ingresos de Libre Disposición						
A. Impuestos	0.00	0.00	0.00	0.00	0.00	0.00
B. Cuotas y Aportaciones de Seguridad Social	0.00	0.00	0.00	0.00	0.00	0.00
C. Contribuciones de Mejoras	0.00	0.00	0.00	0.00	0.00	0.00
D. Derechos	0.00	0.00	0.00	0.00	0.00	0.00
E. Productos	0.00	0.00	0.00	0.00	0.00	0.00
F. Aprovechamientos	0.00	0.00	0.00	0.00	0.00	0.00
G. Ingresos por Ventas de Bienes y Prestación Servicios	0.00	0.00	0.00	0.00	0.00	0.00
H. Participaciones (H=h1+h2+h3+h4+h5+h6+h7+h8+h9+h10+h11)	0.00	0.00	0.00	0.00	0.00	0.00
h1) Fondo General de Participaciones	0.00	0.00	0.00	0.00	0.00	0.00
h2) Fondo de Fomento Municipal	0.00	0.00	0.00	0.00	0.00	0.00
h3) Fondo de Fiscalización y Recaudación	0.00	0.00	0.00	0.00	0.00	0.00
h4) Fondo de Compensación	0.00	0.00	0.00	0.00	0.00	0.00
h5) Fondo de Extracción de Hidrocarburos	0.00	0.00	0.00	0.00	0.00	0.00
h6) Impuesto Especial Sobre Producción y Servicios	0.00	0.00	0.00	0.00	0.00	0.00
h7) 0.136% de la Recaudación Federal Participable	0.00	0.00	0.00	0.00	0.00	0.00
h8) 3.17% Sobre Extracción de Petróleo	0.00	0.00	0.00	0.00	0.00	0.00
h9) Gasolinas y Diésel	0.00	0.00	0.00	0.00	0.00	0.00
h10) Fondo del Impuesto Sobre la Renta	0.00	0.00	0.00	0.00	0.00	0.00
h11) Fondo de Estabilización de los Ingresos de las Entidades Federativas	0.00	0.00	0.00	0.00	0.00	0.00
I. Incentivos Derivados de la Colaboración Fiscal (I=i1+i2+i3+i4+i5)	0.00	0.00	0.00	0.00	0.00	0.00
i1) Tenencia o Uso de Vehículos	0.00	0.00	0.00	0.00	0.00	0.00
i2) Fondo de Compensación ISAN	0.00	0.00	0.00	0.00	0.00	0.00
i3) Impuesto Sobre Automóviles Nuevos	0.00	0.00	0.00	0.00	0.00	0.00
i4) Fondo de Compensación de Repecos-Intermedios	0.00	0.00	0.00	0.00	0.00	0.00
i5) Otros Incentivos Económicos	0.00	0.00	0.00	0.00	0.00	0.00
J. Transferencias y Asignaciones	0.00	0.00	0.00	0.00	0.00	0.00
K. Convenios	0.00	0.00	0.00	0.00	0.00	0.00
k1) Otros Convenios y Subsidios	0.00	0.00	0.00	0.00	0.00	0.00
L. Otros Ingresos de Libre Disposición (L=l1+l2)	0.00	0.00	0.00	0.00	0.00	0.00
l1) Participaciones en Ingresos Locales	0.00	0.00	0.00	0.00	0.00	0.00
l2) Otros Ingresos de Libre Disposición	0.00	0.00	0.00	0.00	0.00	0.00
I. Total de Ingresos de Libre Disposición (I=A+B+C+D+E+F+G+H+I+J+K+L)	0.00	0.00	0.00	0.00	0.00	0.00
Ingresos Excedentes de Ingresos de Libre Disposición						0.00
Transferencias Federales Etiquetadas						
A. Aportaciones (A=a1+a2+a3+a4+a5+a6+a7+a8)	0.00	0.00	0.00	0.00	0.00	0.00
a1) Fondo de Aportaciones para la Nómina Educativa y Gasto Operativo	0.00	0.00	0.00	0.00	0.00	0.00
a2) Fondo de Aportaciones para los Servicios de Salud	0.00	0.00	0.00	0.00	0.00	0.00
a3) Fondo de Aportaciones para la Infraestructura Social	0.00	0.00	0.00	0.00	0.00	0.00
a4) Fondo de Aportaciones para el Fortalecimiento de los Municipios y de las Demarcaciones Territoriales del Distrito Federal	0.00	0.00	0.00	0.00	0.00	0.00
a5) Fondo de Aportaciones Múltiples	0.00	0.00	0.00	0.00	0.00	0.00
a6) Fondo de Aportaciones para la Educación Tecnológica y de Adultos	0.00	0.00	0.00	0.00	0.00	0.00
a7) Fondo de Aportaciones para la Seguridad Pública de los Estados y del Distrito Federal	0.00	0.00	0.00	0.00	0.00	0.00
a8) Fondo de Aportaciones para el Fortalecimiento de las Entidades Federativas	0.00	0.00	0.00	0.00	0.00	0.00
B. Convenios (B=b1+b2+b3+b4)	0.00	0.00	0.00	0.00	0.00	0.00
b1) Convenios de Protección Social en Salud	0.00	0.00	0.00	0.00	0.00	0.00
b2) Convenios de Descentralización	0.00	0.00	0.00	0.00	0.00	0.00
b3) Convenios de Reasignación	0.00	0.00	0.00	0.00	0.00	0.00
b4) Otros Convenios y Subsidios	0.00	0.00	0.00	0.00	0.00	0.00
C. Fondos Distintos de Aportaciones (C=c1+c2)	0.00	0.00	0.00	0.00	0.00	0.00
c1) Fondo para Entidades Federativas y Municipios Productores de Hidrocarburos	0.00	0.00	0.00	0.00	0.00	0.00
c2) Fondo Minero	0.00	0.00	0.00	0.00	0.00	0.00


CENTRO DE DESARROLLO ECONÓMICO EDUCATIVO DE LA MESA DE EL NAYAR (a)


Estado Analtico de Ingresos Detallado - LDF

Del 1 de Enero al 31 de Diciembre de 2025 (b)

(PESOS)

Concepto (c)	Ingreso					Diferencia (e)
	Estimado (d)	Ampliaciones/ (Reducciones)	Modificado	Devengado	Recaudado	
D. Transferencias, Asignaciones, Subsidios y Subvenciones, y Pensiones y Jubilaciones	15,223,168.20		15,223,168.20	15,123,168.20	15,123,168.20	100,000.00
E. Otras Transferencias Federales Etiquetadas	0.00	0.00	0.00	0.00	0.00	0.00
II. Total de Transferencias Federales Etiquetadas (II = A + B + C + D + E)	15,223,168.20	0.00	15,223,168.20	15,123,168.20	15,123,168.20	100,000.00
III. Ingresos Derivados de Financiamientos (III = A)	0.00	0.00	0.00	0.00	0.00	0.00
A. Ingresos Derivados de Financiamientos	0.00	0.00	0.00	0.00	0.00	0.00
IV. Total de Ingresos (IV = I + II + III)	15,223,168.20	0.00	15,223,168.20	15,123,168.20	15,123,168.20	100,000.00
Datos Informativos						
1. Ingresos Derivados de Financiamientos con Fuente de Pago de Ingresos de Libre Disposición	0.00	0.00	0.00	0.00	0.00	0.00
2. Ingresos Derivados de Financiamientos con Fuente de Pago de Transferencias Federales Etiquetadas	0.00	0.00	0.00	0.00	0.00	0.00
3. Ingresos Derivados de Financiamientos (3 = 1 + 2)	0.00	0.00	0.00	0.00	0.00	0.00


 LIC. MARISOL MEDINA BALASTEROS
 DIRECTORA GENERAL


 LIC. ADRIANA LIZETH BAÑUELOS GONZALEZ
 COORDINADORA ADMINISTRATIVA

CENTRO DE DESARROLLO ECONOMICO EDUCATIVO DE LA MESA DE EL NAYAR (a)
Estado Analítico del Ejercicio del Presupuesto de Egresos Detallado - LDF
Clasificación por Objeto del Gasto (Capítulo y Concepto)
Del 1 de Enero al 31 de Diciembre de 2025 (b)
(PESOS)

Concepto (c)	Egresos					Subejercicio (e)
	Aprobado (d)	Ampliaciones/ (Reducciones)	Modificado	Devengado	Pagado	
I. Gasto No Etiquetado (I=A+B+C+D+E+F+G+H+I)	7,247,310.00	0.00	7,247,310.00	7,147,310.00	7,147,310.00	100,000.00
A. Servicios Personales (A=a1+a2+a3+a4+a5+a6+a7)	3,531,672.00	0.00	3,531,672.00	3,531,672.00	3,531,672.00	0.00
a1) Remuneraciones al Personal de Carácter Permanente	1,649,339.00	0.00	1,649,339.00	1,649,339.00	1,649,339.00	0.00
a2) Remuneraciones al Personal de Carácter Transitorio	0.00	0.00	0.00	0.00	0.00	0.00
a3) Remuneraciones Adicionales y Especiales	373,322.42	0.00	373,322.42	373,322.42	373,322.42	0.00
a4) Seguridad Social	511,851.39	0.00	511,851.39	511,851.39	511,851.39	0.00
a5) Otras Prestaciones Sociales y Económicas	997,158.29	0.00	997,158.29	997,158.29	997,158.29	0.00
a6) Previsiones	0.00	0.00	0.00	0.00	0.00	0.00
a7) Pago de Estímulos a Servidores Públicos	0.00	0.00	0.00	0.00	0.00	0.00
B. Materiales y Suministros (B=b1+b2+b3+b4+b5+b6+b7+b8+b9)	3,122,638.00	0.00	3,122,638.00	3,022,638.00	3,022,638.00	100,000.00
b1) Materiales de Administración, Emisión de Documentos y Artículos Oficiales	180,000.00	0.00	180,000.00	180,000.00	180,000.00	0.00
b2) Alimentos y Utensilios	2,862,638.00	0.00	2,862,638.00	2,762,638.00	2,762,638.00	100,000.00
b3) Materias Primas y Materiales de Producción y Comercialización	0.00	0.00	0.00	0.00	0.00	0.00
b4) Materiales y Artículos de Construcción y de Reparación	50,000.00	0.00	50,000.00	50,000.00	50,000.00	0.00
b5) Productos Químicos, Farmacéuticos y de Laboratorio	30,000.00	0.00	30,000.00	30,000.00	30,000.00	0.00
b6) Combustibles, Lubricantes y Aditivos	0.00	0.00	0.00	0.00	0.00	0.00
b7) Vestuario, Blancos, Prendas de Protección y Artículos Deportivos	0.00	0.00	0.00	0.00	0.00	0.00
b8) Materiales y Suministros Para Seguridad	0.00	0.00	0.00	0.00	0.00	0.00
b9) Herramientas, Refacciones y Accesorios Menores	0.00	0.00	0.00	0.00	0.00	0.00
C. Servicios Generales (C=c1+c2+c3+c4+c5+c6+c7+c8+c9)	593,000.00	0.00	593,000.00	593,000.00	593,000.00	0.00
c1) Servicios Básicos	190,000.00	0.00	190,000.00	190,000.00	190,000.00	0.00
c2) Servicios de Arrendamiento	180,000.00	0.00	180,000.00	180,000.00	180,000.00	0.00
c3) Servicios Profesionales, Científicos, Técnicos y Otros Servicios	0.00	0.00	0.00	0.00	0.00	0.00
c4) Servicios Financieros, Bancarios y Comerciales	23,000.00	0.00	23,000.00	23,000.00	23,000.00	0.00
c5) Servicios de Instalación, Reparación, Mantenimiento y Conservación	0.00	0.00	0.00	0.00	0.00	0.00
c6) Servicios de Comunicación Social y Publicidad	0.00	0.00	0.00	0.00	0.00	0.00
c7) Servicios de Traslado y Viáticos	0.00	0.00	0.00	0.00	0.00	0.00
c8) Servicios Oficiales	0.00	0.00	0.00	0.00	0.00	0.00
c9) Otros Servicios Generales	200,000.00	0.00	200,000.00	200,000.00	200,000.00	0.00
D. Transferencias, Asignaciones, Subsidios y Otras Ayudas (D=d1+d2+d3+d4+d5+d6+d7+d8+d9)	0.00	0.00	0.00	0.00	0.00	0.00
d1) Transferencias Internas y Asignaciones al Sector Público	0.00	0.00	0.00	0.00	0.00	0.00
d2) Transferencias al Resto del Sector Público	0.00	0.00	0.00	0.00	0.00	0.00
d3) Subsidios y Subvenciones	0.00	0.00	0.00	0.00	0.00	0.00
d4) Ayudas Sociales	0.00	0.00	0.00	0.00	0.00	0.00
d5) Pensiones y Jubilaciones	0.00	0.00	0.00	0.00	0.00	0.00
d6) Transferencias a Fideicomisos, Mandatos y Otros Análogos	0.00	0.00	0.00	0.00	0.00	0.00
d7) Transferencias a la Seguridad Social	0.00	0.00	0.00	0.00	0.00	0.00
d8) Donativos	0.00	0.00	0.00	0.00	0.00	0.00
d9) Transferencias al Exterior	0.00	0.00	0.00	0.00	0.00	0.00
E. Bienes Muebles, Inmuebles e Intangibles (E=e1+e2+e3+e4+e5+e6+e7+e8+e9)	0.00	0.00	0.00	0.00	0.00	0.00
e1) Mobiliario y Equipo de Administración	0.00	0.00	0.00	0.00	0.00	0.00
e2) Mobiliario y Equipo Educativo y Recreativo	0.00	0.00	0.00	0.00	0.00	0.00
e3) Equipo e Instrumental Médico y de Laboratorio	0.00	0.00	0.00	0.00	0.00	0.00
e4) Vehículos y Equipo de Transporte	0.00	0.00	0.00	0.00	0.00	0.00
e5) Equipo de Defensa y Seguridad	0.00	0.00	0.00	0.00	0.00	0.00
e6) Maquinaria, Otros Equipos y Herramientas	0.00	0.00	0.00	0.00	0.00	0.00
e7) Activos Biológicos	0.00	0.00	0.00	0.00	0.00	0.00
e8) Bienes Inmuebles	0.00	0.00	0.00	0.00	0.00	0.00
e9) Activos Intangibles	0.00	0.00	0.00	0.00	0.00	0.00
F. Inversión Pública (F=f1+f2+f3)	0.00	0.00	0.00	0.00	0.00	0.00
f1) Obra Pública en Bienes de Dominio Público	0.00	0.00	0.00	0.00	0.00	0.00
f2) Obra Pública en Bienes Propios	0.00	0.00	0.00	0.00	0.00	0.00
f3) Proyectos Productivos y Acciones de Fomento	0.00	0.00	0.00	0.00	0.00	0.00
G. Inversiones Financieras y Otras Provisiones (G=g1+g2+g3+g4+g5+g6+g7)	0.00	0.00	0.00	0.00	0.00	0.00
g1) Inversiones Para el Fomento de Actividades Productivas	0.00	0.00	0.00	0.00	0.00	0.00
g2) Acciones y Participaciones de Capital	0.00	0.00	0.00	0.00	0.00	0.00
g3) Compra de Títulos y Valores	0.00	0.00	0.00	0.00	0.00	0.00
g4) Concesión de Préstamos	0.00	0.00	0.00	0.00	0.00	0.00
g5) Inversiones en Fideicomisos, Mandatos y Otros Análogos	0.00	0.00	0.00	0.00	0.00	0.00
Fideicomiso de Desastres Naturales (Informativo)	0.00	0.00	0.00	0.00	0.00	0.00
g6) Otras Inversiones Financieras	0.00	0.00	0.00	0.00	0.00	0.00
g7) Provisiones para Contingencias y Otras Erogaciones Especiales	0.00	0.00	0.00	0.00	0.00	0.00
H. Participaciones y Aportaciones (H=h1+h2+h3)	0.00	0.00	0.00	0.00	0.00	0.00
h1) Participaciones	0.00	0.00	0.00	0.00	0.00	0.00
h2) Aportaciones	0.00	0.00	0.00	0.00	0.00	0.00
h3) Convenios	0.00	0.00	0.00	0.00	0.00	0.00
I. Deuda Pública (I=i1+i2+i3+i4+i5+i6+i7)	0.00	0.00	0.00	0.00	0.00	0.00
i1) Amortización de la Deuda Pública	0.00	0.00	0.00	0.00	0.00	0.00
i2) Intereses de la Deuda Pública	0.00	0.00	0.00	0.00	0.00	0.00
i3) Comisiones de la Deuda Pública	0.00	0.00	0.00	0.00	0.00	0.00
i4) Gastos de la Deuda Pública	0.00	0.00	0.00	0.00	0.00	0.00
i5) Costo por Coberturas	0.00	0.00	0.00	0.00	0.00	0.00
i6) Apoyos Financieros	0.00	0.00	0.00	0.00	0.00	0.00
i7) Adeudos de Ejercicios Fiscales Anteriores (ADEFAS)	0.00	0.00	0.00	0.00	0.00	0.00

CENTRO DE DESARROLLO ECONOMICO EDUCATIVO DE LA MESA DE EL NAYAR (a)

Estado Analítico del Ejercicio del Presupuesto de Egresos Detallado - LDF

Clasificación por Objeto del Gasto (Capítulo y Concepto)

Del 1 de Enero al 31 de Diciembre de 2025 (b)

(PESOS)

Concepto (c)	Egresos					Subejercicio (e)
	Aprobado (d)	Ampliaciones/ (Reducciones)	Modificado	Devengado	Pagado	
II. Gasto Etiquetado (II=A+B+C+D+E+F+G+H+I)	7,353,303.79	0.00	7,353,303.79	7,275,547.31	7,275,547.31	77,756.48
A. Servicios Personales (A=a1+a2+a3+a4+a5+a6+a7)	6,874,384.79	0.00	6,874,384.79	6,796,628.31	6,796,628.31	77,756.48
a1 Remuneraciones al Personal de Carácter Permanente	3,993,325.71	0.00	3,993,325.71	3,993,325.71	3,993,325.71	0.00
a2 Remuneraciones al Personal de Carácter Transitorio	0.00	0.00	0.00	0.00	0.00	0.00
a3 Remuneraciones Adicionales y Especiales	973,934.31	0.00	973,934.31	973,934.31	973,934.31	0.00
a4 Seguridad Social	778,407.06	0.00	778,407.06	711,072.07	711,072.07	67,334.99
a5 Otras Prestaciones Sociales y Económicas	1,128,717.71	0.00	1,128,717.71	1,118,298.22	1,118,298.22	10,421.49
a6 Previsiones	0.00	0.00	0.00	0.00	0.00	0.00
a7 Pago de Estímulos a Servidores Públicos	0.00	0.00	0.00	0.00	0.00	0.00
B. Materiales y Suministros (B=b1+b2+b3+b4+b5+b6+b7+b8+b9)	478,919.00	0.00	478,919.00	478,919.00	478,919.00	0.00
b1 Materiales de Administración, Emisión de Documentos y Artículos Oficiales	0.00	0.00	0.00	0.00	0.00	0.00
b2 Alimentos y Utensilios	278,919.00	0.00	278,919.00	278,919.00	278,919.00	0.00
b3 Materias Primas y Materiales de Producción y Comercialización	0.00	0.00	0.00	0.00	0.00	0.00
b4 Materiales y Artículos de Construcción y de Reparación	0.00	0.00	0.00	0.00	0.00	0.00
b5 Productos Químicos, Farmacéuticos y de Laboratorio	0.00	0.00	0.00	0.00	0.00	0.00
b6 Combustibles, Lubricantes y Aditivos	200,000.00	0.00	200,000.00	200,000.00	200,000.00	0.00
b7 Vestuario, Blancos, Prendas de Protección y Artículos Deportivos	0.00	0.00	0.00	0.00	0.00	0.00
b8 Materiales y Suministros Para Seguridad	0.00	0.00	0.00	0.00	0.00	0.00
b9 Herramientas, Refacciones y Accesorios Menores	0.00	0.00	0.00	0.00	0.00	0.00
C. Servicios Generales (C=c1+c2+c3+c4+c5+c6+c7+c8+c9)	0.00	0.00	0.00	0.00	0.00	0.00
c1 Servicios Básicos	0.00	0.00	0.00	0.00	0.00	0.00
c2 Servicios de Arrendamiento	0.00	0.00	0.00	0.00	0.00	0.00
c3 Servicios Profesionales, Científicos, Técnicos y Otros Servicios	0.00	0.00	0.00	0.00	0.00	0.00
c4 Servicios Financieros, Bancarios y Comerciales	0.00	0.00	0.00	0.00	0.00	0.00
c5 Servicios de Instalación, Reparación, Mantenimiento y Conservación	0.00	0.00	0.00	0.00	0.00	0.00
c6 Servicios de Comunicación Social y Publicidad	0.00	0.00	0.00	0.00	0.00	0.00
c7 Servicios de Traslado y Viáticos	0.00	0.00	0.00	0.00	0.00	0.00
c8 Servicios Oficiales	0.00	0.00	0.00	0.00	0.00	0.00
c9 Otros Servicios Generales	0.00	0.00	0.00	0.00	0.00	0.00
D. Transferencias, Asignaciones, Subsidios y Otras Ayudas (D=d1+d2+d3+d4+d5+d6+d7+d8+d9)	0.00	0.00	0.00	0.00	0.00	0.00
d1 Transferencias Internas y Asignaciones al Sector Público	0.00	0.00	0.00	0.00	0.00	0.00
d2 Transferencias al Resto del Sector Público	0.00	0.00	0.00	0.00	0.00	0.00
d3 Subsidios y Subvenciones	0.00	0.00	0.00	0.00	0.00	0.00
d4 Ayudas Sociales	0.00	0.00	0.00	0.00	0.00	0.00
d5 Pensiones y Jubilaciones	0.00	0.00	0.00	0.00	0.00	0.00
d6 Transferencias a Fideicomisos, Mandatos y Otros Análogos	0.00	0.00	0.00	0.00	0.00	0.00
d7 Transferencias a la Seguridad Social	0.00	0.00	0.00	0.00	0.00	0.00
d8 Donativos	0.00	0.00	0.00	0.00	0.00	0.00
d9 Transferencias al Exterior	0.00	0.00	0.00	0.00	0.00	0.00
E. Bienes Muebles, Inmuebles e Intangibles (E=e1+e2+e3+e4+e5+e6+e7+e8+e9)	0.00	0.00	0.00	0.00	0.00	0.00
e1 Mobiliario y Equipo de Administración	0.00	0.00	0.00	0.00	0.00	0.00
e2 Mobiliario y Equipo Educativo y Recreativo	0.00	0.00	0.00	0.00	0.00	0.00
e3 Equipo e Instrumental Médico y de Laboratorio	0.00	0.00	0.00	0.00	0.00	0.00
e4 Vehículos y Equipo de Transporte	0.00	0.00	0.00	0.00	0.00	0.00
e5 Equipo de Defensa y Seguridad	0.00	0.00	0.00	0.00	0.00	0.00
e6 Maquinaria, Otros Equipos y Herramientas	0.00	0.00	0.00	0.00	0.00	0.00
e7 Activos Biológicos	0.00	0.00	0.00	0.00	0.00	0.00
e8 Bienes Inmuebles	0.00	0.00	0.00	0.00	0.00	0.00
e9 Activos Intangibles	0.00	0.00	0.00	0.00	0.00	0.00
F. Inversión Pública (F=f1+f2+f3)	0.00	0.00	0.00	0.00	0.00	0.00
f1 Obra Pública en Bienes de Dominio Público	0.00	0.00	0.00	0.00	0.00	0.00
f2 Obra Pública en Bienes Propios	0.00	0.00	0.00	0.00	0.00	0.00
f3 Proyectos Productivos y Acciones de Fomento	0.00	0.00	0.00	0.00	0.00	0.00
G. Inversiones Financieras y Otras Provisiones (G=g1+g2+g3+g4+g5+g6+g7)	0.00	0.00	0.00	0.00	0.00	0.00
g1 Inversiones Para el Fomento de Actividades Productivas	0.00	0.00	0.00	0.00	0.00	0.00
g2 Acciones y Participaciones de Capital	0.00	0.00	0.00	0.00	0.00	0.00
g3 Compra de Títulos y Valores	0.00	0.00	0.00	0.00	0.00	0.00
g4 Concesión de Préstamos	0.00	0.00	0.00	0.00	0.00	0.00
g5 Inversiones en Fideicomisos, Mandatos y Otros Análogos	0.00	0.00	0.00	0.00	0.00	0.00
Fideicomiso de Desastres Naturales (Informativo)	0.00	0.00	0.00	0.00	0.00	0.00
g6 Otras Inversiones Financieras	0.00	0.00	0.00	0.00	0.00	0.00
g7 Provisiones para Contingencias y Otras Erogaciones Especiales	0.00	0.00	0.00	0.00	0.00	0.00
H. Participaciones y Aportaciones (H=h1+h2+h3)	0.00	0.00	0.00	0.00	0.00	0.00
h1 Participaciones	0.00	0.00	0.00	0.00	0.00	0.00
h2 Aportaciones	0.00	0.00	0.00	0.00	0.00	0.00
h3 Convenios	0.00	0.00	0.00	0.00	0.00	0.00
I. Deuda Pública (I=i1+i2+i3+i4+i5+i6+i7)	0.00	0.00	0.00	0.00	0.00	0.00
i1 Amortización de la Deuda Pública	0.00	0.00	0.00	0.00	0.00	0.00
i2 Intereses de la Deuda Pública	0.00	0.00	0.00	0.00	0.00	0.00
i3 Comisiones de la Deuda Pública	0.00	0.00	0.00	0.00	0.00	0.00
i4 Gastos de la Deuda Pública	0.00	0.00	0.00	0.00	0.00	0.00
i5 Costo por Coberturas	0.00	0.00	0.00	0.00	0.00	0.00
i6 Apoyos Financieros	0.00	0.00	0.00	0.00	0.00	0.00
i7 Adeudos de Ejercicios Fiscales Anteriores (ADEFAS)	0.00	0.00	0.00	0.00	0.00	0.00
III. Total de Egresos (III = I + II)	14,600,613.79	0.00	14,600,613.79	14,422,857.31	14,422,857.31	177,756.48

LIC. MARISOL MEDINA BALLESTEROS
DIRECTORA GENERAL

LIC. ADRIANA LIZETH BAÑUELOS GONZALEZ
COORDINADORA ADMINISTRATIVA

CENTRO DE DESARROLLO ECONÓMICO EDUCATIVO DE LA MESA DE EL NAYAR (a)
Estado Analítico del Ejercicio del Presupuesto de Egresos Detallado - LDF
Clasificación Funcional (Finalidad y Función)
Del 1 de Enero al 31 de Diciembre de 2025 (b)
(PESOS)

Concepto (c)	Egresos					Subejercicio (e)
	Aprobado (d)	Ampliaciones/ (Reducciones)	Modificado	Devengado	Pagado	
I. Gasto No Etiquetado (I=A+B+C+D)	7,247,310.00	0.00	7,247,310.00	7,147,310.00	7,147,310.00	100,000.00
A. Gobierno (A=a1+a2+a3+a4+a5+a6+a7+a8)	7,247,310.00	0.00	7,247,310.00	7,147,310.00	7,147,310.00	100,000.00
a1) Legislación	0.00	0.00	0.00	0.00	0.00	0.00
a2) Justicia	0.00	0.00	0.00	0.00	0.00	0.00
a3) Coordinación de la Política de Gobierno	0.00	0.00	0.00	0.00	0.00	0.00
a4) Relaciones Exteriores	0.00	0.00	0.00	0.00	0.00	0.00
a5) Asuntos Financieros y Hacendarios	0.00	0.00	0.00	0.00	0.00	0.00
a6) Seguridad Nacional	0.00	0.00	0.00	0.00	0.00	0.00
a7) Asuntos de Orden Público y de Seguridad Interior	0.00	0.00	0.00	0.00	0.00	0.00
a8) Otros Servicios Generales	7,247,310.00	0.00	7,247,310.00	7,147,310.00	7,147,310.00	100,000.00
B. Desarrollo Social (B=b1+b2+b3+b4+b5+b6+b7)	0.00	0.00	0.00	0.00	0.00	0.00
b1) Protección Ambiental	0.00	0.00	0.00	0.00	0.00	0.00
b2) Vivienda y Servicios a la Comunidad	0.00	0.00	0.00	0.00	0.00	0.00
b3) Salud	0.00	0.00	0.00	0.00	0.00	0.00
b4) Recreación, Cultura y Otras Manifestaciones Sociales	0.00	0.00	0.00	0.00	0.00	0.00
b5) Educación	0.00	0.00	0.00	0.00	0.00	0.00
b6) Protección Social	0.00	0.00	0.00	0.00	0.00	0.00
b7) Otros Asuntos Sociales	0.00	0.00	0.00	0.00	0.00	0.00
C. Desarrollo Económico (C=c1+c2+c3+c4+c5+c6+c7+c8+c9)	0.00	0.00	0.00	0.00	0.00	0.00
c1) Asuntos Económicos, Comerciales y Laborales en General	0.00	0.00	0.00	0.00	0.00	0.00
c2) Agropecuaria, Silvicultura, Pesca y Caza	0.00	0.00	0.00	0.00	0.00	0.00
c3) Combustibles y Energía	0.00	0.00	0.00	0.00	0.00	0.00
c4) Minería, Manufacturas y Construcción	0.00	0.00	0.00	0.00	0.00	0.00
c5) Transporte	0.00	0.00	0.00	0.00	0.00	0.00
c6) Comunicaciones	0.00	0.00	0.00	0.00	0.00	0.00
c7) Turismo	0.00	0.00	0.00	0.00	0.00	0.00
c8) Ciencia, Tecnología e Innovación	0.00	0.00	0.00	0.00	0.00	0.00
c9) Otras Industrias y Otros Asuntos Económicos	0.00	0.00	0.00	0.00	0.00	0.00
D. Otras No Clasificadas en Funciones Anteriores (D=d1+d2+d3+d4)	0.00	0.00	0.00	0.00	0.00	0.00
d1) Transacciones de la Deuda Pública / Costo Financiero de la Deuda	0.00	0.00	0.00	0.00	0.00	0.00
d2) Transferencias, Participaciones y Aportaciones Entre Diferentes Niveles y Ordenes de Gobierno	0.00	0.00	0.00	0.00	0.00	0.00
d3) Saneamiento del Sistema Financiero	0.00	0.00	0.00	0.00	0.00	0.00
d4) Adeudos de Ejercicios Fiscales Anteriores	0.00	0.00	0.00	0.00	0.00	0.00
II. Gasto Etiquetado (II=A+B+C+D)	7,353,303.79	0.00	7,353,303.79	7,275,547.31	7,275,547.31	77,756.48
A. Gobierno (A=a1+a2+a3+a4+a5+a6+a7+a8)	7,353,303.79	0.00	7,353,303.79	7,275,547.31	7,275,547.31	77,756.48
a1) Legislación	0.00	0.00	0.00	0.00	0.00	0.00
a2) Justicia	0.00	0.00	0.00	0.00	0.00	0.00
a3) Coordinación de la Política de Gobierno	0.00	0.00	0.00	0.00	0.00	0.00
a4) Relaciones Exteriores	0.00	0.00	0.00	0.00	0.00	0.00
a5) Asuntos Financieros y Hacendarios	0.00	0.00	0.00	0.00	0.00	0.00
a6) Seguridad Nacional	0.00	0.00	0.00	0.00	0.00	0.00
a7) Asuntos de Orden Público y de Seguridad Interior	0.00	0.00	0.00	0.00	0.00	0.00
a8) Otros Servicios Generales	7,353,303.79	0.00	7,353,303.79	7,275,547.31	7,275,547.31	77,756.48
B. Desarrollo Social (B=b1+b2+b3+b4+b5+b6+b7)	0.00	0.00	0.00	0.00	0.00	0.00
b1) Protección Ambiental	0.00	0.00	0.00	0.00	0.00	0.00
b2) Vivienda y Servicios a la Comunidad	0.00	0.00	0.00	0.00	0.00	0.00
b3) Salud	0.00	0.00	0.00	0.00	0.00	0.00
b4) Recreación, Cultura y Otras Manifestaciones Sociales	0.00	0.00	0.00	0.00	0.00	0.00
b5) Educación	0.00	0.00	0.00	0.00	0.00	0.00
b6) Protección Social	0.00	0.00	0.00	0.00	0.00	0.00
b7) Otros Asuntos Sociales	0.00	0.00	0.00	0.00	0.00	0.00
C. Desarrollo Económico (C=c1+c2+c3+c4+c5+c6+c7+c8+c9)	0.00	0.00	0.00	0.00	0.00	0.00
c1) Asuntos Económicos, Comerciales y Laborales en General	0.00	0.00	0.00	0.00	0.00	0.00
c2) Agropecuaria, Silvicultura, Pesca y Caza	0.00	0.00	0.00	0.00	0.00	0.00
c3) Combustibles y Energía	0.00	0.00	0.00	0.00	0.00	0.00
c4) Minería, Manufacturas y Construcción	0.00	0.00	0.00	0.00	0.00	0.00
c5) Transporte	0.00	0.00	0.00	0.00	0.00	0.00
c6) Comunicaciones	0.00	0.00	0.00	0.00	0.00	0.00
c7) Turismo	0.00	0.00	0.00	0.00	0.00	0.00
c8) Ciencia, Tecnología e Innovación	0.00	0.00	0.00	0.00	0.00	0.00
c9) Otras Industrias y Otros Asuntos Económicos	0.00	0.00	0.00	0.00	0.00	0.00

CENTRO DE DESARROLLO ECONÓMICO EDUCATIVO DE LA MESA DE EL NAYAR (a)
 Estado Analítico del Ejercicio del Presupuesto de Egresos Detallado - LDF
 Clasificación Funcional (Finalidad y Función)
 Del 1 de Enero al 31 de Diciembre de 2025 (b)
 (PESOS)


Concepto (c)	Egresos					Subejercicio (e)
	Aprobado (d)	Ampliaciones/ (Reducciones)	Modificado	Devengado	Pagado	
D. Otras No Clasificadas en Funciones Anteriores (D=d1+d2+d3+d4)	0.00	0.00	0.00	0.00	0.00	0.00
d1) Transacciones de la Deuda Publica / Costo Financiero de la Deuda	0.00	0.00	0.00	0.00	0.00	0.00
d2) Transferencias, Participaciones y Aportaciones Entre Diferentes Niveles y Ordenes de Gobierno	0.00	0.00	0.00	0.00	0.00	0.00
d3) Saneamiento del Sistema Financiero	0.00	0.00	0.00	0.00	0.00	0.00
d4) Adeudos de Ejercicios Fiscales Anteriores	0.00	0.00	0.00	0.00	0.00	0.00
III. Total de Egresos (III = I + II)	14,600,613.79	0.00	14,600,613.79	14,422,857.31	14,422,857.31	177,756.48



 LIC. MARISOL MEDINA BALLESTEROS
 DIRECTORA GENERAL


 LIC. ADRIANA LIZETH BAÑUELOS GONZALEZ
 COORDINADORA ADMINISTRATIVA

CENTRO DE DESARROLLO ECONÓMICO EDUCATIVO DE LA MESA DE EL NAYAR (a)
Estado Analítico del Ejercicio del Presupuesto de Egresos Detallado - LDF
Clasificación de Servicios Personales por Categoría
Del 1 de Enero al 30 de SEPTIEMBRE de 2025 (b)
(PESOS)

Concepto (c)	Egresos					Subejercicio (e)
	Aprobado (d)	Ampliaciones/ (Reducciones)	Modificado	Devengado	Pagado	
I. Gasto No Etiquetado (I=A+B+C+D+E+F)	3,531,672.00	0.00	3,531,672.00	3,531,672.00	3,531,672.00	0.00
A. Personal Administrativo y de Servicio Público	3,531,672.00		3,531,672.00	3,531,672.00	3,531,672.00	0.00
B. Magisterio	0.00	0.00	0.00	0.00	0.00	0.00
C. Servicios de Salud (C=c1+c2)	0.00	0.00	0.00	0.00	0.00	0.00
c1) Personal Administrativo	0.00	0.00	0.00	0.00	0.00	0.00
c2) Personal Médico, Paramédico y afín	0.00	0.00	0.00	0.00	0.00	0.00
D. Seguridad Pública	0.00	0.00	0.00	0.00	0.00	0.00
E. Gastos asociados a la implementación de nuevas leyes federales o reformas a las mismas (E = e1 + e2)	0.00	0.00	0.00	0.00	0.00	0.00
e1) Nombre del Programa o Ley 1	0.00	0.00	0.00	0.00	0.00	0.00
e2) Nombre del Programa o Ley 2	0.00	0.00	0.00	0.00	0.00	0.00
F. Sentencias laborales definitivas	0.00	0.00	0.00	0.00	0.00	0.00
II. Gasto Etiquetado (II=A+B+C+D+E+F)	6,874,384.79	0.00	6,874,384.79	6,796,628.31	6,796,628.31	77,756.48
A. Personal Administrativo y de Servicio Público	6,874,384.79		6,874,384.79	6,796,628.31	6,796,628.31	77,756.48
B. Magisterio	0.00	0.00	0.00	0.00	0.00	0.00
C. Servicios de Salud (C=c1+c2)	0.00	0.00	0.00	0.00	0.00	0.00
c1) Personal Administrativo	0.00	0.00	0.00	0.00	0.00	0.00
c2) Personal Médico, Paramédico y afín	0.00	0.00	0.00	0.00	0.00	0.00
D. Seguridad Pública	0.00	0.00	0.00	0.00	0.00	0.00
E. Gastos asociados a la implementación de nuevas leyes federales o reformas a las mismas (E = e1 + e2)	0.00	0.00	0.00	0.00	0.00	0.00
e1) Nombre del Programa o Ley 1	0.00	0.00	0.00	0.00	0.00	0.00
e2) Nombre del Programa o Ley 2	0.00	0.00	0.00	0.00	0.00	0.00
F. Sentencias laborales definitivas	0.00	0.00	0.00	0.00	0.00	0.00
III. Total del Gasto en Servicios Personales (III = I + II)	10,406,056.79	0.00	10,406,056.79	10,328,300.31	10,328,300.31	77,756.48


LIC. MARISOL MEDINA BALLESTEROS
DIRECTORA GENERAL


LIC. ADRIANA LIZETH BAÑUELOS GONZALEZ
COORDINADORA ADMINISTRATIVA